

## TAUX DE PARTICIPATION ET POURCENTAGE DE VOTES PAR CORRESPONDANCE

Communes, Districts	1er tour					2e tour				
	Elec- teurs inscrits	Cartes rentrées	Taux de parti- pation	Votes par correspondance		Elec- teurs inscrits	Cartes rentrées	Taux de parti- pation	Votes par correspondance	
				Nombre	En %				Nombre	En %
<b>District de Delémont</b>	<b>26'759</b>	<b>12'359</b>	<b>46.2</b>	<b>5'690</b>	<b>46.0</b>	<b>26'742</b>	<b>11'520</b>	<b>43.1</b>	<b>6'152</b>	<b>53.4</b>
Bassecourt	2'525	1'278	50.6	804	62.9	2'522	1'219	48.3	856	70.2
Boécourt	648	341	52.6	180	52.8	648	327	50.5	169	51.7
Bourrignon	250	148	59.2	71	48.0	251	137	54.6	74	54.0
Châtillon	326	192	58.9	93	48.4	326	154	47.2	76	49.4
Corban	362	168	46.4	80	47.6	362	167	46.1	89	53.3
Courchapoix	301	147	48.8	58	39.5	306	137	44.8	77	56.2
Courfaivre	1'154	565	49.0	320	56.6	1'151	439	38.1	265	60.4
Courrendlin	1'799	746	41.5	330	44.2	1'758	683	38.9	357	52.3
Courroux	2'218	1'008	45.4	383	38.0	2'222	966	43.5	457	47.3
Courtételle	1'721	768	44.6	363	47.3	1'721	749	43.5	404	53.9
Delémont	8'652	3'774	43.6	1'595	42.3	8'669	3'645	42.0	1'808	49.6
Develier	950	486	51.2	200	41.2	950	455	47.9	252	55.4
Ederswiler	100	22	22.0	7	31.8	100	11	11.0	4	36.4
Glovelier	886	477	53.8	196	41.1	884	436	49.3	208	47.7
Mervelier	439	215	49.0	94	43.7	439	172	39.2	92	53.5
Mettembert	100	52	52.0	24	46.2	101	56	55.4	33	58.9
Montsevelier	392	150	38.3	44	29.3	392	143	36.5	46	32.2
Movelier	332	123	37.0	60	48.8	330	102	30.9	64	62.7
Pleigne	313	185	59.1	91	49.2	314	160	51.0	114	71.3
Rebeuvelier	265	123	46.4	33	26.8	264	109	41.3	47	43.1
Rossemaison	433	226	52.2	112	49.6	433	203	46.9	114	56.2
Saulcy	200	132	66.0	40	30.3	202	107	53.0	36	33.6
Soulce	181	90	49.7	31	34.4	181	73	40.3	26	35.6
Soyhières	351	131	37.3	64	48.9	351	114	32.5	59	51.8
Undervelier	228	102	44.7	46	45.1	227	91	40.1	34	37.4
Vellerat	59	50	84.7	8	16.0	60	30	50.0	11	36.7
Vermes	262	86	32.8	38	44.2	263	81	30.8	36	44.4
Vicques	1'312	574	43.8	325	56.6	1'315	554	42.1	344	62.1
<b>Distr.des Fr.-Montagnes</b>	<b>7'757</b>	<b>3'999</b>	<b>51.6</b>	<b>1'964</b>	<b>49.1</b>	<b>7'767</b>	<b>3'583</b>	<b>46.1</b>	<b>1'980</b>	<b>55.3</b>
Le Bémont	258	121	46.9	59	48.8	259	115	44.4	63	54.8
Les Bois	852	416	48.8	275	66.1	856	325	38.0	250	76.9
Les Breuleux	1'008	585	58.0	279	47.7	1'005	550	54.7	290	52.7
La Chx-des-Breuleux	86	38	44.2	13	34.2	72	37	51.4	16	43.2
Les Enfers	111	47	42.3	12	25.5	112	53	47.3	16	30.2
Epauvillers	127	106	83.5	60	56.6	127	90	70.9	49	54.4
Epiquevez	76	47	61.8	16	34.0	78	46	59.0	16	34.8
Les Genevez	410	172	42.0	86	50.0	413	169	40.9	91	53.8
Goumois	80	29	36.3	11	37.9	81	22	27.2	12	54.5
Lajoux	533	273	51.2	103	37.7	535	222	41.5	113	50.9
Montfaucon	400	190	47.5	98	51.6	405	187	46.2	106	56.7
Montfaverhier	25	17	68.0	0	0.0	25	14	56.0	2	14.3
Muriaux	388	188	48.5	91	48.4	385	155	40.3	86	55.5
Le Noirmont	1'230	543	44.1	279	51.4	1'234	513	41.6	291	56.7
Le Peuchapatte	44	23	52.3	3	13.0	44	16	36.4	2	12.5
Les Pommerats	175	94	53.7	41	43.6	176	89	50.6	41	46.1
Saignelégier	1'634	921	56.4	455	49.4	1'641	832	50.7	467	56.1
Saint-Brais	185	100	54.1	31	31.0	185	79	42.7	29	36.7
Soubey	135	89	65.9	52	58.4	134	69	51.5	40	58.0

## TAUX DE PARTICIPATION ET POURCENTAGE DE VOTES PAR CORRESPONDANCE

Communes, Districts, Canton	1er tour					2e tour				
	Elec- teurs inscrits	Cartes rentrées	Taux de parti- cipation	Votes par correspondance		Elec- teurs inscrits	Cartes rentrées	Taux de parti- cipation	Votes par correspondance	
				Nombre	En %				Nombre	En %
<b>Distr. de Porrentruy</b>	<b>19'046</b>	<b>11'443</b>	<b>60.1</b>	<b>4'748</b>	<b>41.5</b>	<b>19'042</b>	<b>10'472</b>	<b>55.0</b>	<b>5'096</b>	<b>48.7</b>
Alle	1'256	870	69.3	410	47.1	1'253	809	64.6	470	58.1
Asuel	149	99	66.4	41	41.4	149	86	57.7	55	64.0
Beurnevésin	122	67	54.9	19	28.4	122	55	45.1	16	29.1
Boncourt	1'097	615	56.1	280	45.5	1'095	521	47.6	279	53.6
Bonfol	621	335	53.9	172	51.3	619	302	48.8	185	61.3
Bressaucourt	309	176	57.0	71	40.3	311	156	50.2	70	44.9
Buix	387	251	64.9	109	43.4	387	232	59.9	128	55.2
Bure	554	381	68.8	224	58.8	554	376	67.9	248	66.0
Charmoille	269	154	57.2	76	49.4	268	116	43.3	74	63.8
Chevenez	585	363	62.1	170	46.8	586	311	53.1	193	62.1
Coeuve	527	385	73.1	155	40.3	525	385	73.3	166	43.1
Cornol	677	412	60.9	165	40.0	680	367	54.0	172	46.9
Courchavon	216	160	74.1	65	40.6	218	145	66.5	74	51.0
Courgenay	1'690	988	58.5	435	44.0	1'693	877	51.8	478	54.5
Courtedoux	585	374	63.9	192	51.3	586	362	61.8	224	61.9
Courtemaîche	500	379	75.8	216	57.0	500	323	64.6	203	62.8
Damphreux	126	79	62.7	34	43.0	126	65	51.6	36	55.4
Damvant	115	77	67.0	33	42.9	115	81	70.4	47	58.0
Fahy	301	162	53.8	52	32.1	302	134	44.4	65	48.5
Fontenais	1'028	615	59.8	253	41.1	1'025	592	57.8	304	51.4
Fregiécourt	113	69	61.1	25	36.2	113	59	52.2	27	45.8
Grandfontaine	276	159	57.6	73	45.9	275	144	52.4	75	52.1
Lugnez	165	108	65.5	38	35.2	175	86	49.1	35	40.7
Miécourt	337	238	70.6	136	57.1	337	224	66.5	137	61.2
Montenol	65	48	73.8	11	22.9	65	35	53.8	6	17.1
Montignez	190	137	72.1	47	34.3	189	123	65.1	53	43.1
Montmelon	84	51	60.7	31	60.8	84	42	50.0	25	59.5
Ocourt	107	46	43.0	32	69.6	107	40	37.4	30	75.0
Pleujouse	81	44	54.3	14	31.8	81	38	46.9	13	34.2
Porrentruy	5'110	2'790	54.6	829	29.7	5'095	2'630	51.6	841	32.0
Réclère	162	96	59.3	17	17.7	161	101	62.7	19	18.8
Roche d'Or	41	25	61.0	12	48.0	43	24	55.8	16	66.7
Rocourt	121	98	81.0	39	39.8	121	88	72.7	55	62.5
Saint-Ursanne	565	299	52.9	160	53.5	569	271	47.6	148	54.6
Seleute	52	41	78.8	20	48.8	52	37	71.2	17	45.9
Vendlincourt	463	252	54.4	92	36.5	461	235	51.0	112	47.7
<b>RECAPITULATION</b>										
<b>Districts :</b>										
Delémont	26'759	12'359	46.2	5'690	46.0	26'742	11'520	43.1	6'152	53.4
Franches-Montagnes	7'757	3'999	51.6	1'964	49.1	7'767	3'583	46.1	1'980	55.3
Porrentruy	19'046	11'443	60.1	4'748	41.5	19'042	10'472	55.0	5'096	48.7
<b>CANTON DU JURA</b>	<b>53'562</b>	<b>27'801</b>	<b>51.9</b>	<b>12'402</b>	<b>44.6</b>	<b>53'551</b>	<b>25'575</b>	<b>47.8</b>	<b>13'228</b>	<b>51.7</b>







**BULLETINS RENTRES, BULLETINS VALABLES,  
SUFFRAGES ATTRIBUES AUX CANDIDATS ET LIGNES NON UTILISEES**

Communes, Districts	BULLETINS				SUFFRAGES			
	rentrés	blancs	nuls	valables	attribués aux candi- dats	lignes non utilisées	total	attribués aux cand. en % du total
<b>District de Delémont</b>	<b>12'200</b>	<b>72</b>	<b>38</b>	<b>12'090</b>	<b>42'692</b>	<b>17'758</b>	<b>60'450</b>	<b>70.62</b>
Bassecourt	1'244	9	2	1'233	4'035	2'130	6'165	65.45
Boécourt	337	1	2	334	1'163	507	1'670	69.64
Bourrignon	148	1	0	147	509	226	735	69.25
Châtillon	190	0	1	189	734	211	945	77.67
Corban	168	1	1	166	690	140	830	83.13
Courchapoix	146	4	1	141	590	115	705	83.69
Courfaivre	542	2	0	540	1'774	926	2'700	65.70
Courrendlin	740	3	1	736	2'644	1'036	3'680	71.85
Courroux	986	4	8	974	3'441	1'429	4'870	70.66
Courtételle	752	6	0	746	2'646	1'084	3'730	70.94
Delémont	3'748	21	18	3'709	12'795	5'750	18'545	68.99
Develier	483	2	0	481	1'743	662	2'405	72.47
Ederswiler	22	0	2	20	63	37	100	63.00
Glovelier	476	4	0	472	1'774	586	2'360	75.17
Mervelier	213	1	0	212	842	218	1'060	79.43
Mettembert	52	0	0	52	226	34	260	86.92
Montsevelier	147	3	0	144	601	119	720	83.47
Movelier	122	0	0	122	435	175	610	71.31
Pleigne	185	1	0	184	592	328	920	64.35
Rebeuvelier	122	1	0	121	455	150	605	75.21
Rossemaison	225	0	0	225	868	257	1'125	77.16
Saulcy	130	0	1	129	514	131	645	79.69
Soulce	90	1	0	89	289	156	445	64.94
Soyhières	128	2	0	126	386	244	630	61.27
Undervelier	102	0	0	102	347	163	510	68.04
Vellerat	49	0	0	49	168	77	245	68.57
Vermes	84	1	0	83	297	118	415	71.57
Vicques	569	4	1	564	2'071	749	2'820	73.44
<b>Distr. Fr.-Montagnes</b>	<b>3'933</b>	<b>28</b>	<b>3</b>	<b>3'902</b>	<b>13'549</b>	<b>5'961</b>	<b>19'510</b>	<b>69.45</b>
Le Bémont	121	1	2	118	465	125	590	78.81
Les Bois	401	1	0	400	1'282	718	2'000	64.10
Les Breuleux	576	8	1	567	1'782	1'053	2'835	62.86
La Chx-des-Breuleux	38	1	0	37	133	52	185	71.89
Les Enfers	47	0	0	47	161	74	235	68.51
Epauvillers	105	0	0	105	390	135	525	74.29
Epiquerez	47	0	0	47	163	72	235	69.36
Les Genevez	171	0	0	171	583	272	855	68.19
Goumois	29	0	0	29	97	48	145	66.90
Lajoux	267	4	0	263	1'071	244	1'315	81.44
Montfaucon	186	1	0	185	695	230	925	75.14
Montfauvergier	16	0	0	16	59	21	80	73.75
Muriaux	181	2	0	179	614	281	895	68.60
Le Noirmont	536	7	0	529	1'797	848	2'645	67.94
Le Peuchapatte	23	0	0	23	88	27	115	76.52
Les Pommerats	94	0	0	94	348	122	470	74.04
Saignelégier	911	3	0	908	3'191	1'349	4'540	70.29
Saint-Brais	96	0	0	96	375	105	480	78.13
Soubey	88	0	0	88	255	185	440	57.95

**BULLETINS RENTRES, BULLETINS VALABLES,  
SUFFRAGES ATTRIBUES AUX CANDIDATS ET LIGNES NON UTILISEES**

Communes, Districts	BULLETINS				SUFFRAGES			
	rentrés	blancs	nuls	valables	attribués aux can- didats	lignes non utilisées	total	attribués aux cand. en % du total
<b>Distr. de Porrentruy</b>	<b>11'239</b>	<b>87</b>	<b>22</b>	<b>11'130</b>	<b>36'984</b>	<b>18'666</b>	<b>55'650</b>	<b>66.46</b>
Alle	852	20	0	832	2'930	1'230	4'160	70.43
Asuel	99	1	0	98	291	199	490	59.39
Beurnevésin	65	1	3	61	217	88	305	71.15
Boncourt	609	4	0	605	2'175	850	3'025	71.90
Bonfol	334	6	5	323	962	653	1'615	59.57
Bressaucourt	176	0	0	176	553	327	880	62.84
Buix	248	0	0	248	871	369	1'240	70.24
Bure	376	3	0	373	1'123	742	1'865	60.21
Charmoille	149	3	0	146	506	224	730	69.32
Chevenez	359	1	0	358	1'242	548	1'790	69.39
Coeuve	376	3	0	373	1'155	710	1'865	61.93
Cornol	407	2	0	405	1'332	693	2'025	65.78
Courchavon	157	0	0	157	577	208	785	73.50
Courgenay	964	5	1	958	2'937	1'853	4'790	61.32
Courtedoux	367	3	0	364	1'217	603	1'820	66.87
Courtemaîche	375	4	2	369	1'188	657	1'845	64.39
Damphreux	78	0	0	78	251	139	390	64.36
Damvant	76	0	0	76	256	124	380	67.37
Fahy	159	0	0	159	502	293	795	63.14
Fontenais	609	1	2	606	2'146	884	3'030	70.83
Fregiécourt	67	0	0	67	200	135	335	59.70
Grandfontaine	154	1	1	152	565	195	760	74.34
Lugnez	104	0	0	104	307	213	520	59.04
Miécourt	234	1	1	232	710	450	1'160	61.21
Montenol	48	0	0	48	188	52	240	78.33
Montignez	137	0	1	136	437	243	680	64.26
Montmelon	51	0	0	51	185	70	255	72.55
Ocourt	44	0	0	44	165	55	220	75.00
Pleujouse	44	0	0	44	158	62	220	71.82
Porrentruy	2'727	22	3	2'702	8'901	4'609	13'510	65.88
Réclère	94	1	0	93	300	165	465	64.52
Roche d'Or	25	0	0	25	74	51	125	59.20
Rocourt	96	0	3	93	298	167	465	64.09
Saint-Ursanne	289	5	0	284	1'088	332	1'420	76.62
Seleute	40	0	0	40	130	70	200	65.00
Vendlincourt	250	0	0	250	847	403	1'250	67.76
<b>RECAPITULATION</b>								
<b>Districts :</b>								
Delémont	12'200	72	38	12'090	42'692	17'758	60'450	70.62
Franches-Montagnes	3'933	28	3	3'902	13'549	5'961	19'510	69.45
Porrentruy	11'239	87	22	11'130	36'984	18'666	55'650	66.46
<b>CANTON DU JURA</b>	<b>27'372</b>	<b>187</b>	<b>63</b>	<b>27'122</b>	<b>93'225</b>	<b>42'385</b>	<b>135'610</b>	<b>68.74</b>



## BULLETINS NON MODIFIES, MODIFIES ET TOTAL PAR PARTI

Communes, Districts	P C S I			P D C			C S - P O P			P L R		
	Non mo- difiés	Modi- fiés	Total	Non mo- difiés	Modi- fiés	Total	Non mo- difiés	Modi- fiés	Total	Non mo- difiés	Modi- fiés	Total
<b>District de Delémont</b>	<b>636</b>	<b>408</b>	<b>1'044</b>	<b>657</b>	<b>868</b>	<b>1'525</b>	<b>336</b>	<b>119</b>	<b>455</b>	<b>600</b>	<b>258</b>	<b>858</b>
Bassecourt	87	61	148	72	143	215	12	8	20	46	18	64
Boécourt	7	5	12	13	56	69	6	1	7	27	18	45
Bourrignon	9	9	18	8	9	17	1		1	3	3	6
Châtillon	2	1	3	14	21	35	2		2	1	2	3
Corban	1	2	3	23	14	37	3		3	1	1	2
Courchapoix	6	3	9	8	4	12	2		2			0
Courfaivre	42	24	66	27	17	44	10	8	18	21	7	28
Courrendlin	24	20	44	34	31	65	12	12	24	46	21	67
Courroux	55	21	76	54	51	105	13		13	59	31	90
Courtételle	42	28	70	46	77	123	29	5	34	43	16	59
Delémont	219	116	335	120	186	306	199	58	257	188	87	275
Develier	26	40	66	31	37	68	6	8	14	27	9	36
Ederswiler			0	2	7	9			0	2		2
Glovelier	23	17	40	45	52	97	2	2	4	37	14	51
Mervelier	6	3	9	14	18	32	1	2	3	5	1	6
Mettembert			0	13	5	18	3	2	5			0
Montsevelier	5	6	11	16	14	30	1		1	3		3
Movevier	6	2	8	16	4	20	1		1	11	4	15
Pleigne	4	1	5	21	27	48		1	1	31	10	41
Rebeuvelier	3	2	5	3	1	4	11		11	2		2
Rossemaison	4	8	12	11	12	23	3	3	6	17	3	20
Saulcy	3	5	8	9	25	34	2		2	4		4
Soulce	1		1	5	7	12	4	1	5	3		3
Soyhières	12	3	15	4	8	12	1		1	6		6
Undervelier	3	3	6	6	6	12	6	4	10	3	6	9
Vellerat			0	2	2	4			0	1	2	3
Vermes	1	2	3	2	6	8		1	1	3	1	4
Vicques	45	26	71	38	28	66	6	3	9	10	4	14
<b>Dist.des Fr.-Montagnes</b>	<b>200</b>	<b>101</b>	<b>301</b>	<b>319</b>	<b>314</b>	<b>633</b>	<b>39</b>	<b>28</b>	<b>67</b>	<b>357</b>	<b>69</b>	<b>426</b>
Le Bémont	3	4	7	14	14	28	2	2	4	5		5
Les Bois	34	15	49	22	37	59	3	2	5	32	13	45
Les Breuleux	23	18	41	27	26	53	7	5	12	104	9	113
La Chaux-des-Breuleux	1	2	3	5	2	7		1	1	3		3
Les Enfers			0	2	8	10			0	5	1	6
Epauvillers	1	3	4	24	29	53	1		1		3	3
Epiquevez	1	1	2	9	3	12			0	4	5	9
Les Genevez	7	10	17	8	4	12	2		2	17		17
Goumois	3		3	5	1	6			0	4		4
Lajoux	2	3	5	8	10	18	3	6	9	4	3	7
Montfaucon	7	4	11	18	20	38	2		2	20	7	27
Montfaverger			0	2	4	6			0	1	2	3
Muriaux	10	3	13	12	15	27	3		3	24	2	26
Le Noirmont	28	6	34	35	28	63	4	2	6	61	7	68
Le Peuchapatte	1	1	2	2	3	5			0	1		1
Les Pommerats	5	5	10	8	17	25			0	2	6	8
Saignelégier	69	21	90	96	65	161	8	9	17	61	8	69
Saint-Brais	2	5	7	15	13	28	4	1	5			0
Soubey	3		3	7	15	22			0	9	3	12

## BULLETINS NON MODIFIES, MODIFIES ET TOTAL PAR PARTI

Communes Districts , Canton	P C S I			P D C			C S - P O P			P L R		
	Non mo- diés	Modi- fiés	Total	Non mo- diés	Modi- fiés	Total	Non mo- diés	Modi- fiés	Total	Non mo- diés	Modi- fiés	Total
<b>District de Porrentruy</b>	<b>471</b>	<b>195</b>	<b>666</b>	<b>1'110</b>	<b>1'677</b>	<b>2'787</b>	<b>93</b>	<b>21</b>	<b>114</b>	<b>1'747</b>	<b>496</b>	<b>2'243</b>
Alle	33	14	47	149	144	293	4	4	8	136	37	173
Asuel	3		3	4	12	16	1		1	24	8	32
Beurnevésin			0	6	8	14		1	1	13	7	20
Boncourt	58	34	92	62	114	176	1	1	2	41	11	52
Bonfol	12	6	18	36	20	56	2	1	3	88	20	108
Bressaucourt	2	5	7	12	21	33	5	2	7	38	9	47
Buix	3	1	4	29	74	103			0	26	16	42
Bure	13	1	14	58	54	112			0	97	28	125
Charmoille	3		3	16	17	33			0	25	6	31
Chevenez	6	6	12	43	74	117	2		2	39	11	50
Coeuve	21	26	47	15	58	73	3		3	75	14	89
Cornol	34	10	44	54	48	102	3	1	4	56	12	68
Courchavon	1		1	41	35	76			0	20	5	25
Courgenay	44	11	55	74	77	151	16		16	223	41	264
Courtedoux	7	5	12	25	43	68	4		4	49	27	76
Courtemaîche	2		2	40	52	92	5		5	75	20	95
Dampfreux	1		1	15	13	28			0	17	1	18
Damvant		1	1	10	36	46			0		3	3
Fahy	10	3	13	17	12	29	2		2	27	11	38
Fontenais	19	6	25	42	72	114	9	4	13	57	16	73
Fregiécourt	3	1	4	4	14	18		1	1	11	3	14
Grandfontaine	3	0	3	22	52	74	1		1	11	7	18
Lugnez	5	0	5	8	24	32			0	25	9	34
Miécourt	9	2	11	11	31	42	1		1	51	11	62
Montenol	5		5	6	12	18			0		1	1
Montignez	3	3	6	21	31	52			0	34	1	35
Montmelon		1	1	7	15	22			0	3		3
Ocourt	1	2	3	13	7	20			0	6	1	7
Pleujouse			0	5	13	18			0	6	1	7
Porrentruy	154	41	195	188	312	500	23	6	29	383	127	510
Réclère		4	4	10	31	41	3		3	4	4	8
Roche d'Or		1	1	1	3	4	3		3	2	5	7
Rocourt	3		3	1	32	33				15	4	19
Saint-Ursanne	7	1	8	47	58	105	2		2	26	4	30
Seleute	1	1	2	4	9	13	2		2	8		8
Vendlincourt	5	9	14	14	49	63	1		1	36	15	51
<b>RECAPITULATION</b>												
<b>Districts :</b>												
Delémont	636	408	1'044	657	868	1'525	336	119	455	600	258	858
Franches-Montagnes	200	101	301	319	314	633	39	28	67	357	69	426
Porrentruy	471	195	666	1'110	1'677	2'787	93	21	114	1'747	496	2'243
<b>CANTON DU JURA</b>	<b>1'307</b>	<b>704</b>	<b>2'011</b>	<b>2'086</b>	<b>2'859</b>	<b>4'945</b>	<b>468</b>	<b>168</b>	<b>636</b>	<b>2'704</b>	<b>823</b>	<b>3'527</b>





**BULLETINS NON MODIFIES, MODIFIES ET TOTAL PAR PARTI  
BULLETINS SANS DENOMINATION ET TOTAL DES BULLETINS PAR COMMUNE**

Communes, Districts	P S J			U D C			I S P J			Bull. sans dénom.	Nombre de bul- letins
	Non mo- difiés	Modi- fiés	Total	Non mo- difiés	Modi- fiés	Total	Non mo- difiés	Modi- fiés	Total		
<b>District de Delémont</b>	<b>705</b>	<b>1'129</b>	<b>1'834</b>	<b>435</b>	<b>142</b>	<b>577</b>	<b>17</b>	<b>16</b>	<b>33</b>	<b>5'764</b>	<b>12'090</b>
Bassecourt	51	71	122	25	23	48	2	2	4	612	1'233
Boécourt	6	13	19	15	13	28			0	154	334
Bourrignon	1	5	6	7	3	10			0	89	147
Châtillon	5	17	22	1	2	3			0	121	189
Corban	18	17	35	6	1	7			0	79	166
Courchapoix	4	9	13	2		2			0	103	141
Courfaivre	17	60	77	46	12	58	1		1	248	540
Courrendlin	47	75	122	47	9	56			0	358	736
Courroux	64	101	165	48	12	60			0	465	974
Courtételle	26	69	95	18	4	22	3		3	340	746
Delémont	292	407	699	97	21	118	4	6	10	1709	3'709
Develier	16	35	51	17	3	20		1	1	225	481
Ederswiler			0	6	1	7			0	2	20
Glovelier	31	32	63	8	3	11		2	2	204	472
Mervelier	7	28	35	9	3	12	1		1	114	212
Mettembert		5	5			0			0	24	52
Montsevelier	9	13	22	2		2	3		3	72	144
Movezier	11	11	22	13	5	18		2	2	36	122
Pleigne	4	12	16	9	8	17			0	56	184
Rebeuvelier	3	12	15			0			0	84	121
Rossemaison	12	24	36		2	2		1	1	125	225
Saulcy	2	2	4			0			0	77	129
Soulce	4	8	12	12	9	21			0	35	89
Soyhières	5	4	9	19	1	20			0	63	126
Undervelier	10	4	14	7	2	9			0	42	102
Vellerat	6	9	15			0			0	27	49
Vermes	7	12	19	6	1	7			0	41	83
Vicques	47	74	121	15	4	19	3	2	5	259	564
<b>Dist.des Fr.-Montagnes</b>	<b>327</b>	<b>378</b>	<b>705</b>	<b>69</b>	<b>34</b>	<b>103</b>	<b>6</b>	<b>0</b>	<b>6</b>	<b>1'661</b>	<b>3'902</b>
Le Bémont	5	11	16	2	2	4			0	54	118
Les Bois	32	30	62	4	15	19	1		1	160	400
Les Breuleux	71	71	142	12	2	14			0	192	567
La Chaux-des-Breuleux	2	4	6	1		1	1		1	15	37
Les Enfers	1	5	6	3	1	4			0	21	47
Epauvillers	1	4	5		1	1			0	38	105
Epiquez	4	3	7	3		3			0	14	47
Les Genevez	13	22	35	9		9			0	79	171
Goumois	2	1	3	1		1			0	12	29
Lajoux	21	16	37	4	3	7	2		2	178	263
Montfaucon	4	12	16	4		4	1		1	86	185
Montfaverger		1	1			0			0	6	16
Muriaux	9	14	23	2	3	5			0	82	179
Le Noirmont	64	63	127	7	1	8			0	223	529
Le Peuchapatte		2	2		2	2			0	11	23
Les Pommerats	1	10	11	2		2			0	38	94
Saignelégier	91	103	194	11	4	15	1		1	361	908
Saint-Brais	2	3	5	2		2			0	49	96
Soubey	4	3	7	2		2			0	42	88

**BULLETINS NON MODIFIES ET MODIFIES DE CHAQUE PARTI  
BULLETINS SANS DENOMINATION ET TOTAL DES BULLETINS PAR COMMUNE**

Communes	P S J			U D C			I S P J			Bull. sans dénom.	Nombre de bul- letins
Districts , Canton	Non mo- difiés	Modi- fiés	Total	Non mo- difiés	Modi- fiés	Total	Non mo- difiés	Modi- fiés	Total		
<b>District de Porrentruy</b>	<b>390</b>	<b>604</b>	<b>994</b>	<b>175</b>	<b>81</b>	<b>256</b>	<b>27</b>	<b>9</b>	<b>36</b>	<b>4'034</b>	<b>11'130</b>
Alle	8	28	36	11		11		1	1	263	832
Asuel	1	6	7			0			0	39	98
Beurnevésin	2	4	6			0			0	20	61
Boncourt	15	16	31	7	8	15	1		1	236	605
Bonfol	23	19	42	11	8	19	1	3	4	73	323
Bressaucourt	7	14	21	3	2	5	1		1	55	176
Buix	3	2	5	4		4			0	90	248
Bure	6	6	12	5	2	7	1		1	102	373
Charmoilie	5	9	14	2	3	5	1		1	59	146
Chevenez	17	18	35	12	3	15			0	127	358
Coeuve		11	11		1	1	3	2	5	144	373
Cornol	5	9	14	10	2	12			0	161	405
Courchavon	4	6	10	2	2	4			0	41	157
Courgenay	28	45	73	18		18	3	2	5	376	958
Courtedoux	3	16	19	5	1	6	4		4	175	364
Courtemaîche	45	15	60	2	2	4	1		1	110	369
Dampfreux	1	2	3	6	2	8			0	20	78
Damvant		4	4	4		4			0	18	76
Fahy	2	3	5	6		6			0	66	159
Fontenais	39	116	155	3	1	4	1		1	221	606
Fregécourt		5	5	3	2	5			0	20	67
Grandfontaine	2	2	4	5	1	6			0	46	152
Lugnez	2	3	5	3		3			0	25	104
Miécourt	4	6	10	7	3	10	1		1	95	232
Montenol	2	2	4			0			0	20	48
Montignez		2	2		2	2	2		2	37	136
Montmelon	2	2	4	1	6	7			0	14	51
Ocourt	1	1	2	1	0	1			0	11	44
Pleujouse	4	3	7	2		2			0	10	44
Porrentruy	145	195	340	33	20	53	7	0	7	1068	2'702
Réclère	5	7	12	2	5	7			0	18	93
Roche d'Or			0		1	1			0	9	25
Rocourt		7	7			0			0	31	93
Saint-Ursanne	4	14	18	4		4			0	117	284
Seleute		1	1			0			0	14	40
Vendlincourt	5	5	10	3	4	7		1	1	103	250
<b>RECAPITULATION</b>											
<b>Districts :</b>											
Delémont	705	1'129	1'834	435	142	577	17	16	33	5'764	12'090
Franches-Montagnes	327	378	705	69	34	103	6	0	6	1'661	3'902
Porrentruy	390	604	994	175	81	256	27	9	36	4'034	11'130
<b>CANTON DU JURA</b>	<b>1'422</b>	<b>2'111</b>	<b>3'533</b>	<b>679</b>	<b>257</b>	<b>936</b>	<b>50</b>	<b>25</b>	<b>75</b>	<b>11'459</b>	<b>27'122</b>



## BULLETINS NON MODIFIES, MODIFIES ET TOTAL PAR PARTI

Communes, Districts	P C S I			P L R J			P S J		
	Non mo- difiés	Modi- fiés	Total	Non mo- difiés	Modi- fiés	Total	Non mo- difiés	Modi- fiés	Total
<b>District de Delémont</b>	<b>471</b>	<b>335</b>	<b>806</b>	<b>828</b>	<b>246</b>	<b>1'074</b>	<b>431</b>	<b>540</b>	<b>971</b>
Bassecourt	34	37	71	56	33	89	31	23	54
Boécourt	1	5	6	42	17	59	5	2	7
Bourrignon	6	4	10	5	2	7	2	1	3
Châtillon		1	1	2	3	5	5	8	13
Corban	1		1			0	6	6	12
Courchapoix		3	3	5		5		5	5
Courfaivre	29	19	48	19	7	26	17	28	45
Courrendlin	25	19	44	92	18	110	25	41	66
Courroux	41	34	75	82	19	101	59	69	128
Courtételle	38	23	61	43	26	69	15	20	35
Delémont	179	103	282	260	70	330	176	208	384
Develier	20	19	39	44	1	45	5	16	21
Ederswiler	1		1	3		3			0
Glovelier	16	14	30	43	16	59	13	10	23
Mervelier	3	2	5	6		6	4	10	14
Mettembert	2		2	2	3	5	3	1	4
Montsevelier	3	8	11	4		4	5	7	12
Movelier	5	2	7	22	4	26	8	3	11
Pleigne	3	3	6	33	15	48	6	6	12
Rebeuvelier	2	2	4		1	1	1	3	4
Rossemaison	5	4	9	20	2	22	7	17	24
Saulcy	4	1	5	4		4	3	1	4
Soulce	1	1	2	2	1	3	1	4	5
Soyhières	9	5	14	14	1	15	2	4	6
Undervelier	2	2	4	8	4	12	3	1	4
Vellerat	1		1	2		2	2		2
Vermes	1	4	5	1	0	1	3	4	7
Vicques	39	20	59	14	3	17	24	42	66
<b>Dist.des Fr.-Montagnes</b>	<b>131</b>	<b>88</b>	<b>219</b>	<b>374</b>	<b>56</b>	<b>430</b>	<b>298</b>	<b>193</b>	<b>491</b>
Le Bémont	1	6	7	5	1	6	5	7	12
Les Bois	23	9	32	32	6	38	20	11	31
Les Breuleux	13	17	30	95	13	108	68	48	116
La Chaux-des-Breuleux		2	2	5	1	6	1	1	2
Les Enfers		2	2	4	1	5	1	6	7
Epauvillers		4	4	5		5	2	2	4
Epiquevez	1		1	10	2	12			0
Les Genevez	5	9	14	17	1	18	8	14	22
Goumois			0	3		3	3		3
Lajoux	2	3	5	3	6	9	6	7	13
Montfaucon	4	4	8	19	5	24	12	3	15
Montfaverghier			0	1		1			0
Muriaux	6	2	8	21	4	25	8	11	19
Le Noirmont	24	11	35	73	4	77	66	25	91
Le Peuchapatte	1	1	2	1		1			0
Les Pommerats		2	2	1	6	7	7	1	8
Saignelégier	49	14	63	69	4	73	86	55	141
Saint-Brais	1	2	3	1		1	1	2	3
Soubey	1		1	9	2	11	4		4

## BULLETINS NON MODIFIES, MODIFIES ET TOTAL PAR PARTI

Communes Districts , Canton	P C S I			P L R J			P S J		
	Non mo- difiés	Modi- fiés	Total	Non mo- difiés	Modi- fiés	Total	Non mo- difiés	Modi- fiés	Total
<b>District de Porrentruy</b>	<b>358</b>	<b>171</b>	<b>529</b>	<b>1'876</b>	<b>419</b>	<b>2'295</b>	<b>196</b>	<b>289</b>	<b>485</b>
Alle	26	13	39	145	25	170	9	4	13
Asuel		2	2	26	3	29	3	2	5
Beurnevésin		1	1	9	3	12	3	1	4
Boncourt	40	33	73	35	10	45	4	3	7
Bonfol	4	6	10	99	16	115	14	17	31
Bressaucourt		3	3	43	12	55	1	12	13
Buix	4	2	6	26	10	36	3	1	4
Bure	3	1	4	104	32	136	5		5
Charmoille	3	2	5	23	4	27	4	5	9
Chevenez	6	9	15	50	9	59	4	13	17
Coeuve	21	17	38	87	4	91	1	8	9
Cornol	26	13	39	57	15	72	4	6	10
Courchavon			0	26	1	27	1	3	4
Courgenay	30	5	35	233	39	272	18	21	39
Courtedoux	3	4	7	61	24	85	1	6	7
Courtemaîche	2	1	3	79	11	90	11	12	23
Damphreux		2	2	13	2	15	1		1
Damvant		1	1	1	5	6		2	2
Fahy	9	3	12	29	3	32		1	1
Fontenais	5	7	12	71	5	76	17	57	74
Fregécourt	2	1	3	7	8	15		2	2
Grandfontaine	1	1	2	14	8	22	1	1	2
Lugnez			0	32	2	34	3	2	5
Miécourt	4		4	55	5	60	1	4	5
Montenol	3		3			0	1	1	2
Montignez	1	4	5	28	5	33			0
Montmelon		1	1	4		4			0
Ocourt	3		3	6	4	10	2	1	3
Pleujouse			0	7	1	8	3		3
Porrentruy	143	28	171	411	113	524	73	93	166
Réclère		2	2	8	4	12		1	1
Roche d'Or			0	2	7	9			0
Rocourt	2	1	3	11	7	18	2	4	6
Saint-Ursanne	10	6	16	23	8	31	4	2	6
Seleute			0	6		6		1	1
Vendincourt	7	2	9	45	14	59	2	3	5
<b>RECAPITULATION</b>									
<b>Districts :</b>									
Delémont	471	335	806	828	246	1'074	431	540	971
Franches-Montagnes	131	88	219	374	56	430	298	193	491
Porrentruy	358	171	529	1'876	419	2'295	196	289	485
<b>CANTON DU JURA</b>	<b>960</b>	<b>594</b>	<b>1'554</b>	<b>3'078</b>	<b>721</b>	<b>3'799</b>	<b>925</b>	<b>1'022</b>	<b>1'947</b>



**BULLETINS NON MODIFIES ET MODIFIES DE CHAQUE PARTI  
BULLETINS SANS DENOMINATION ET TOTAL DES BULLETINS PAR COMMUNE**

Communes, Districts	C S - P O P			I S P J			P D C			Bull. sans dénom.	Nombre de bul- letins
	Non mo- difiés	Modi- fiés	Total	Non mo- difiés	Modi- fiés	Total	Non mo- difiés	Modi- fiés	Total		
<b>District de Delémont</b>	<b>487</b>	<b>226</b>	<b>713</b>	<b>25</b>	<b>11</b>	<b>36</b>	<b>972</b>	<b>570</b>	<b>1'542</b>	<b>5'893</b>	<b>11'035</b>
Bassecourt	28	9	37	1	1	2	195	95	290	603	1'146
Boécourt	13	5	18			0	47	24	71	153	314
Bourrignon	5	3	8			0	20	10	30	78	136
Châtillon	7	2	9			0	21	14	35	79	142
Corban	6	1	7			0	27	7	34	106	160
Courchapoix	4	3	7			0	5	15	20	89	129
Courfaivre	21	8	29	1		1	40	15	55	215	419
Courrendlin	20	16	36	1		1	45	23	68	333	658
Courroux	25	8	33		1	1	52	40	92	488	918
Courtételle	45	16	61	1	1	2	64	37	101	375	704
Delémont	232	103	335	10	4	14	152	125	277	1'882	3'504
Develier	4	10	14		1	1	51	19	70	247	437
Ederswiler			0			0		6	6	1	11
Glovelier	14	5	19	3	1	4	61	29	90	202	427
Mervelier	1	4	5			0	22	8	30	102	162
Mettembert	2	7	9			0	6	6	12	24	56
Montsevelier	6	1	7			0	15	8	23	80	137
Movelier	1	1	2			0	9	7	16	37	99
Pleigne		1	1	2		2	29	14	43	44	156
Rebeuvelier	7		7	2		2	7		7	84	109
Rossemaison	5	5	10			0	9	10	19	119	203
Saulcy	3		3			0	15	10	25	61	102
Soulce	7	3	10			0	12	3	15	35	70
Soyhières	3		3			0	4	7	11	65	114
Undervelier	8	5	13	2		2	6	1	7	47	89
Vellerat	2	2	4			0	4	1	5	13	27
Vermes	4	2	6			0	6	5	11	51	81
Vicques	14	6	20	2	2	4	48	31	79	280	525
<b>Dist.des Fr.-Montagnes</b>	<b>62</b>	<b>51</b>	<b>113</b>	<b>13</b>	<b>0</b>	<b>13</b>	<b>350</b>	<b>203</b>	<b>553</b>	<b>1'576</b>	<b>3'395</b>
Le Bémont	4	1	5	1		1	13	17	30	45	106
Les Bois	4	7	11	1		1	36	20	56	145	314
Les Breuleux	9	5	14	1		1	36	18	54	213	536
La Chaux-des-Breuleux	2	1	3	1		1	7		7	15	36
Les Enfers			0			0	4	2	6	28	48
Epauvillers	2	2	4			0	30	17	47	24	88
Epiquez	1	3	4			0	10	3	13	14	44
Les Genevez	1	4	5			0	12	1	13	87	159
Goumois			0			0	1	2	3	13	22
Lajoux	6	6	12	5		5	5	9	14	145	203
Montfaucon	4		4			0	27	13	40	86	177
Montfaverger		1	1			0	4		4	8	14
Muriaux	1	3	4			0	6	12	18	71	145
Le Noirmont	12	6	18	1		1	34	15	49	199	470
Le Peuchapatte	1		1			0	4	2	6	6	16
Les Pommerats	2		2			0	10	6	16	52	87
Saignelégier	10	11	21			0	81	48	129	366	793
Saint-Brais	2	1	3			0	14	15	29	39	78
Soubey	1		1	3		3	16	3	19	20	59

**BULLETINS NON MODIFIES ET MODIFIES DE CHAQUE PARTI  
BULLETINS SANS DENOMINATION ET TOTAL DES BULLETINS PAR COMMUNE**

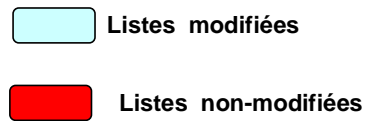
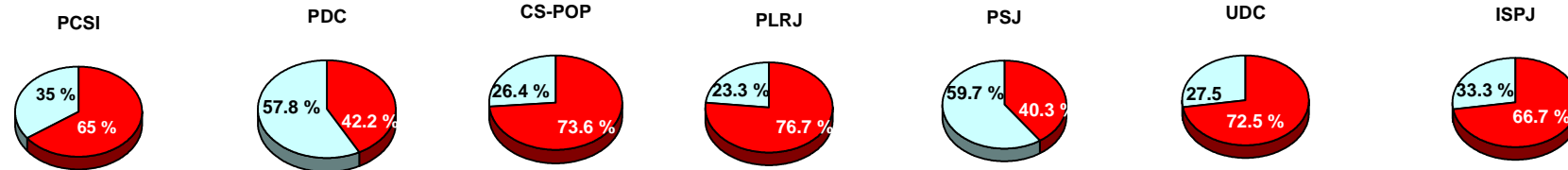
Communes  Districts , Canton	C S - P O P			I S P J			P D C			Bull. sans dénom.	Nombre de bul- letins
	Non mo- difiés	Modi- fiés	Total	Non mo- difiés	Modi- fiés	Total	Non mo- difiés	Modi- fiés	Total		
<b>District de Porrentruy</b>	<b>166</b>	<b>82</b>	<b>248</b>	<b>29</b>	<b>9</b>	<b>38</b>	<b>1'626</b>	<b>941</b>	<b>2'567</b>	<b>3'943</b>	<b>10'105</b>
Alle	11	5	16			0	191	91	282	259	779
Asuel	2		2			0	10	5	15	32	85
Beurnevésin			0			0	10	10	20	16	53
Boncourt	6	3	9	2		2	85	76	161	216	513
Bonfol	1	3	4	3	3	6	28	13	41	84	291
Bressaucourt	5	3	8	2		2	7	8	15	60	156
Buix	5		5			0	59	40	99	72	222
Bure	3	1	4	1		1	72	32	104	112	366
Charmoille	1	1	2		2	2	21	12	33	36	114
Chevenez	7	1	8	2	1	3	74	21	95	109	306
Coeuve	2	1	3	1	3	4	38	43	81	146	372
Cornol	8	1	9			0	75	16	91	129	350
Courchavon	1		1			0	53	16	69	39	140
Courgenay	22	2	24	2		2	102	40	142	324	838
Courtedoux	6	2	8			0	48	29	77	157	341
Courtemaîche	5	10	15	2		2	61	27	88	98	319
Damphreux		1	1	1		1	23	2	25	17	62
Damvant			0			0	32	19	51	16	76
Fahy	1	1	2			0	18	8	26	57	130
Fontenais	16	11	27	2		2	66	40	106	271	568
Fregiécourt		1	1			0	6	11	17	21	59
Grandfontaine			0			0	48	21	69	48	143
Lugnez		1	1	1		1	11	14	25	18	84
Miécourt	6		6	1		1	21	17	38	97	211
Montenol	1	1	2			0	8	3	11	17	35
Montignez	1		1			0	22	15	37	47	123
Montmelon	1		1			0	15	8	23	12	41
Ocourt	1		1			0	9	5	14	5	36
Pleujouse	1		1			0	6	5	11	12	35
Porrentruy	37	29	66	6		6	254	195	449	1'144	2'526
Réclère	4		4			0	40	11	51	31	101
Roche d'Or			0			0	2	4	6	7	22
Rocourt	1		1			0	26	7	33	20	81
Saint-Ursanne	4	2	6	1		1	53	42	95	107	262
Seleute		1	1			0	11	4	15	13	36
Vendlincourt	7	1	8	2		2	21	31	52	94	229
<b>RECAPITULATION</b>											
<b>Districts :</b>											
Delémont	487	226	713	25	11	36	972	570	1'542	5'893	11'035
Franches-Montagnes	62	51	113	13	0	13	350	203	553	1'576	3'395
Porrentruy	166	82	248	29	9	38	1'626	941	2'567	3'943	10'105
<b>CANTON DU JURA</b>	<b>715</b>	<b>359</b>	<b>1'074</b>	<b>67</b>	<b>20</b>	<b>87</b>	<b>2'948</b>	<b>1'714</b>	<b>4'662</b>	<b>11'412</b>	<b>24'535</b>





## DISCIPLINE DE VOTE A L'INTERIEUR DES PARTIS : LISTES NON MODIFIEES ET MODIFIEES EN POURCENT


### 1er tour



*Plus un parti totalise de listes non modifiées, plus la discipline de vote est importante au sein de ce parti.*

*Du premier au second tour, tous les partis - à l'exception du PCSI et de CS-POP - ont augmenté le pourcentage de leurs listes non modifiées.*

### 2e tour

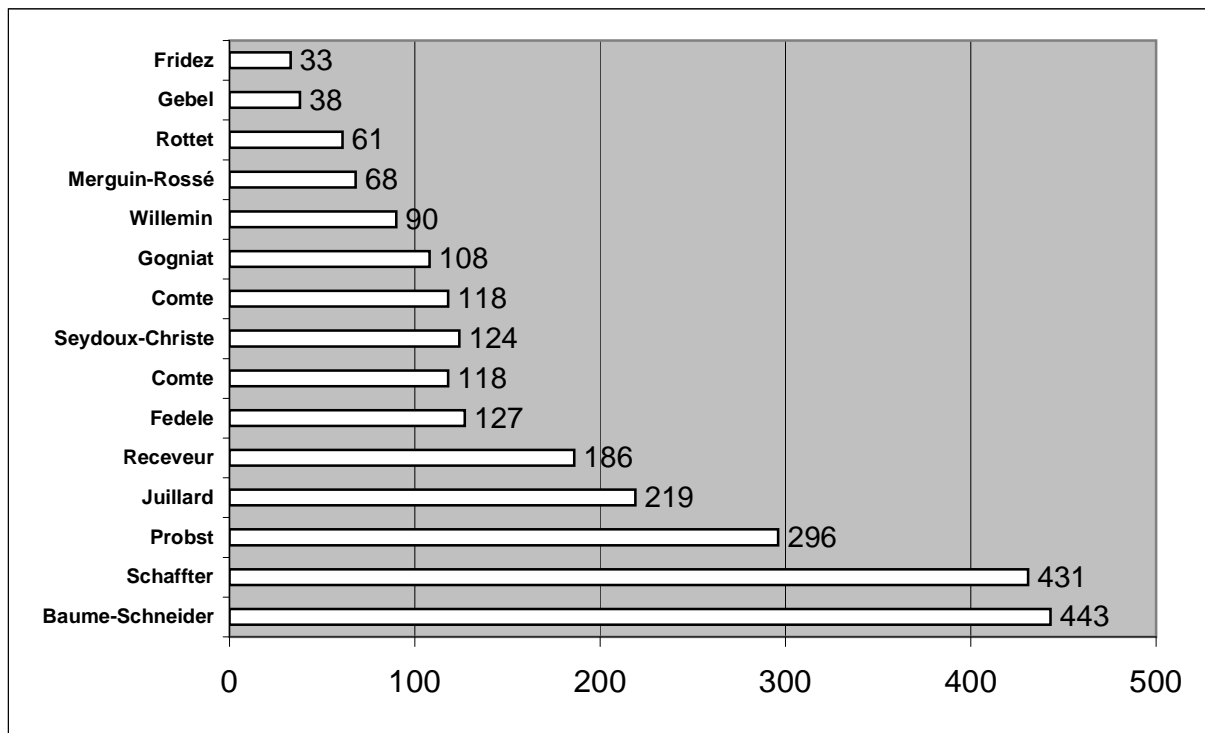




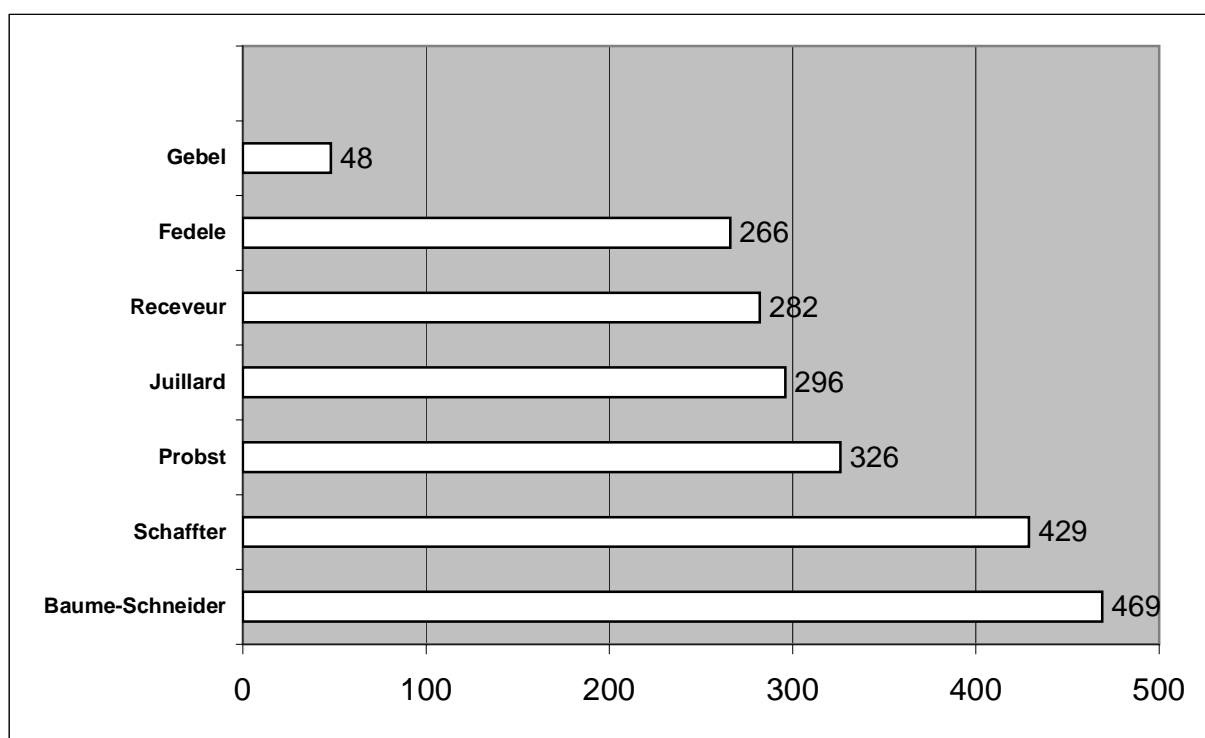


## SONDAGES : SUFFRAGES OBTENUS PAR LES CANDIDATS DANS LES SIX LOCALITES JURASSIENNES

### 1er tour



### 2e tour

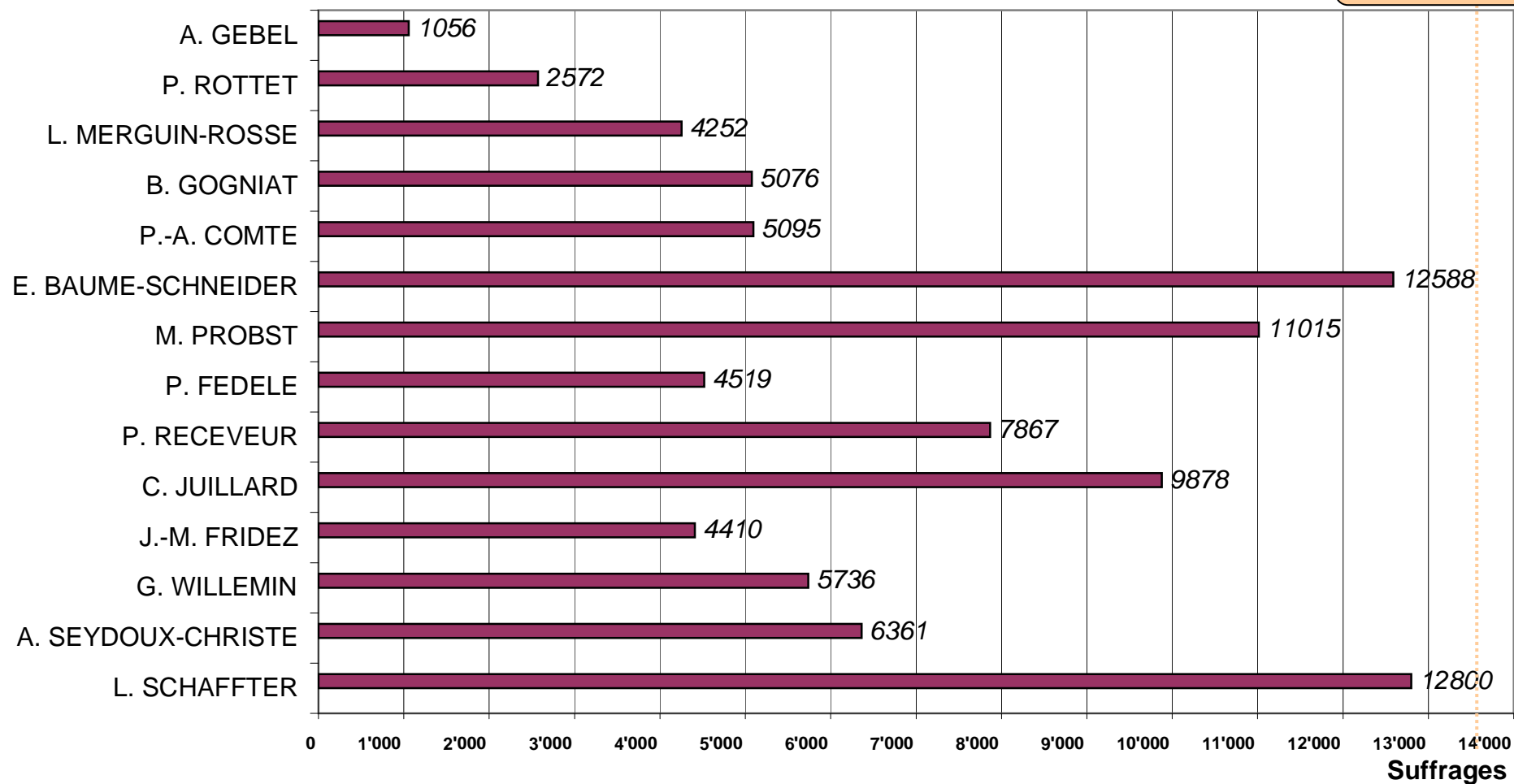


# BALLOTAGE GENERAL AU PREMIER TOUR : AUCUN CANDIDAT N'OBTIENT LA MAJORITE ABSOLUE

Majorité absolue : 27'122 bulletins valables : 2 = 13'561 + 1 = 13'562 suffrages

Majorité absolue  
13'562

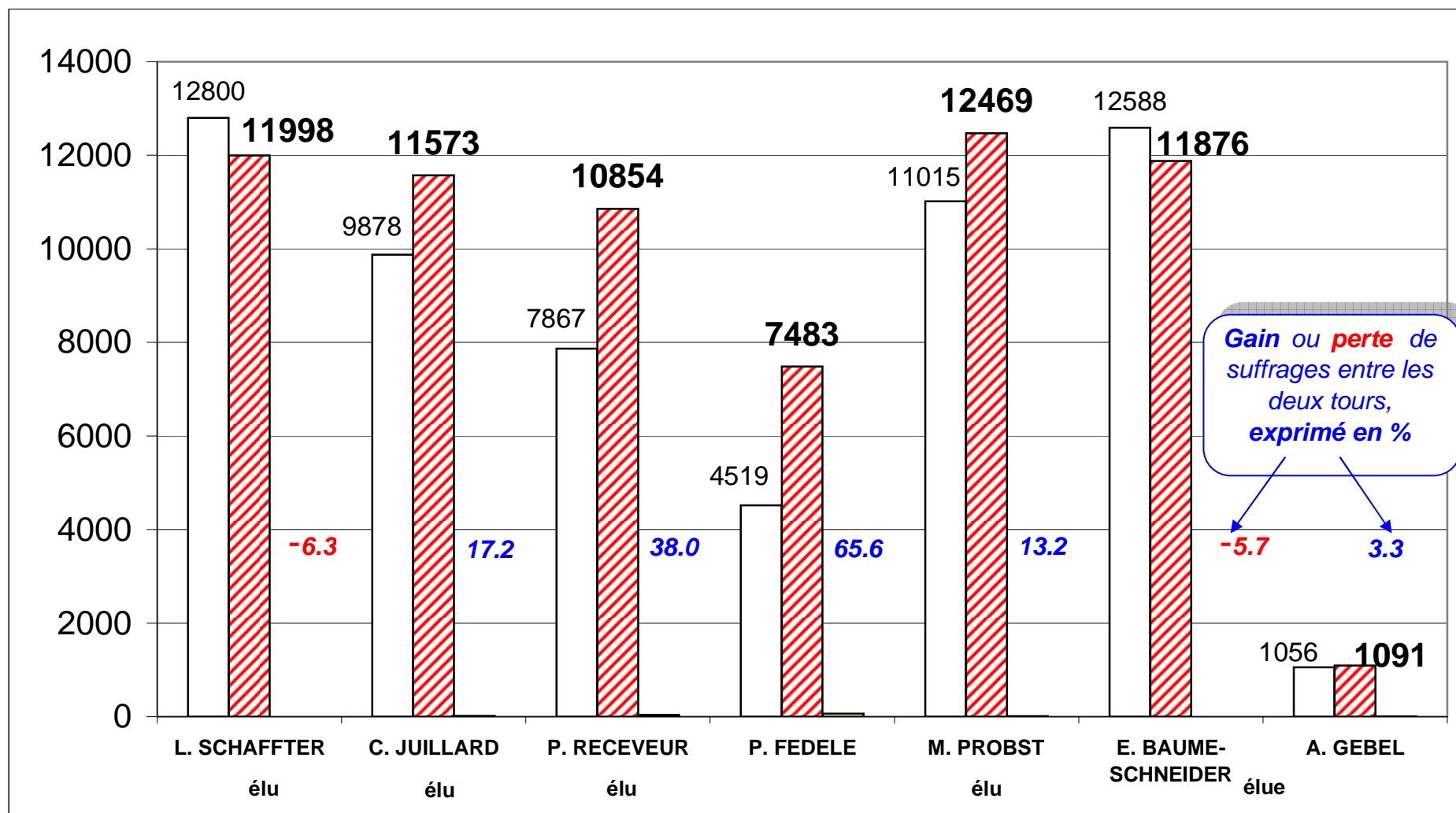
## Candidat-e-s



# EVOLUTION DES RESULTATS ENTRE LES DEUX TOURS DE SCRUTIN

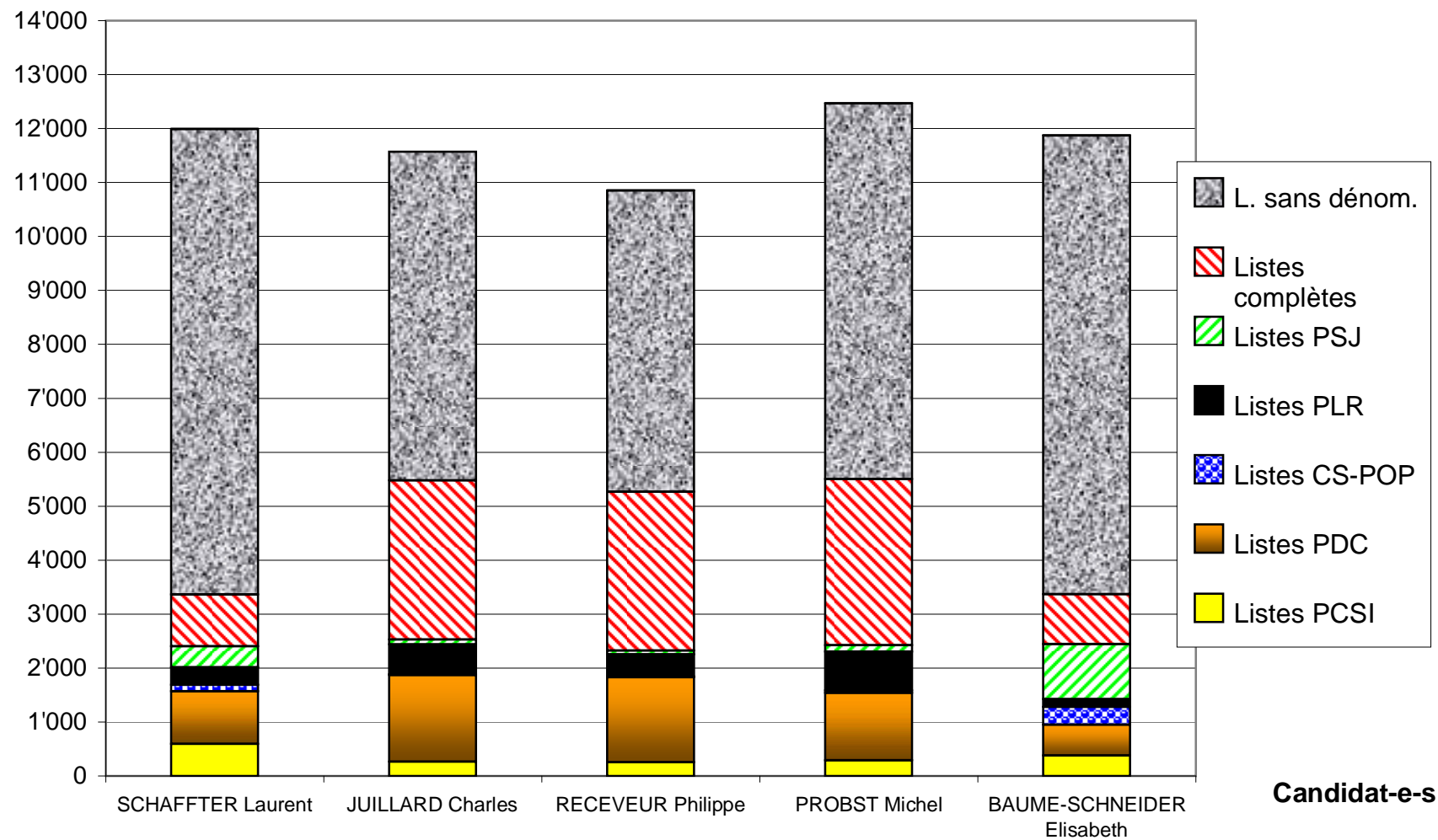
## Suffrages

Au second tour : *majorité relative*



## ORIGINE DES SUFFRAGES DES MINISTRES ELUS AU SECOND TOUR

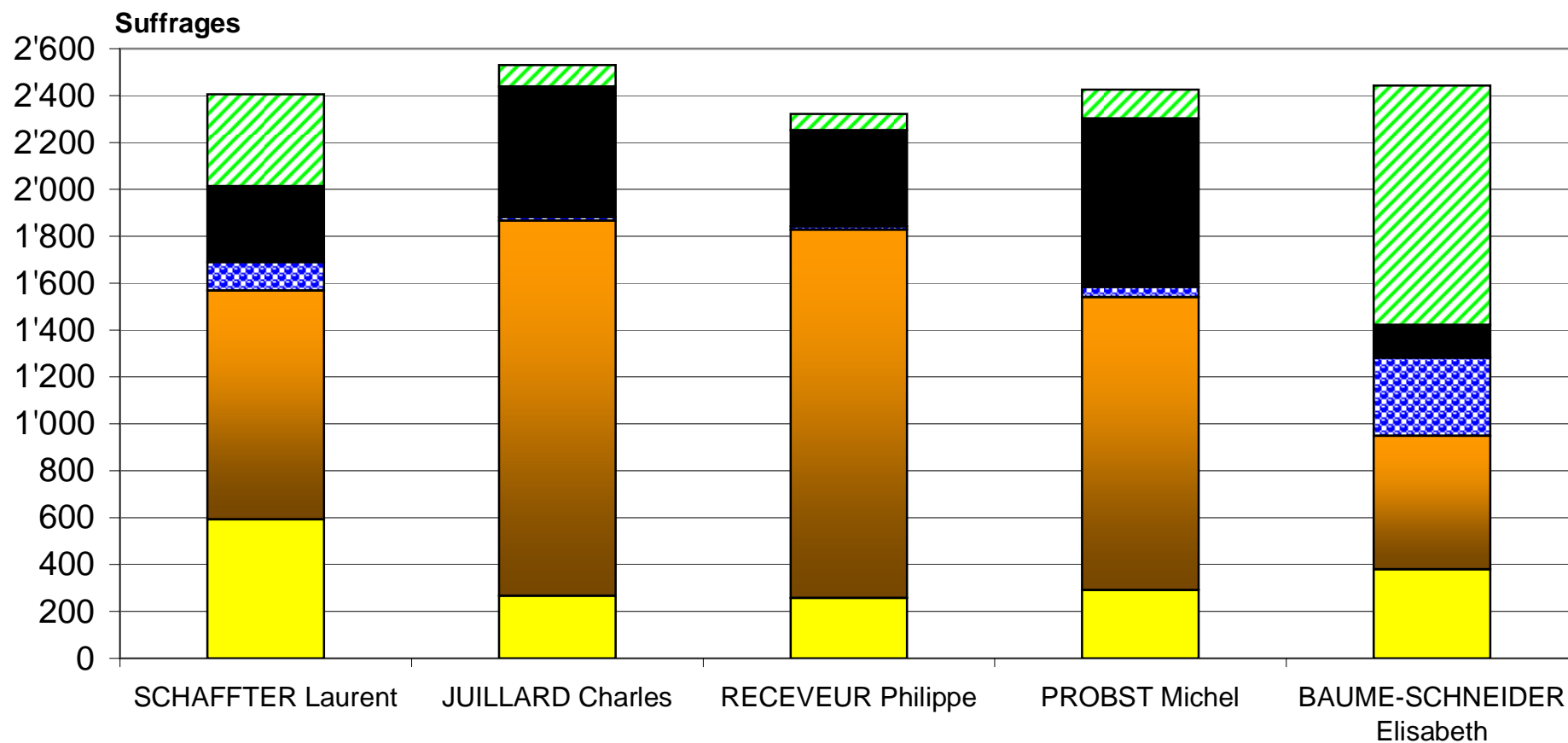
### Suffrages



## ORIGINE DES SUFFRAGES DES MINISTRES ELUS AU SECOND TOUR OBTENUS SUR LES LISTES MODIFIEES DES PARTIS

*Ce graphique est en fait un agrandissement du graphique ci-contre. Il illustre mieux ce que chaque élu/e a reçu  
comme suffrages **sur les listes modifiées des autres partis**, mais également sur celles de son parti.*

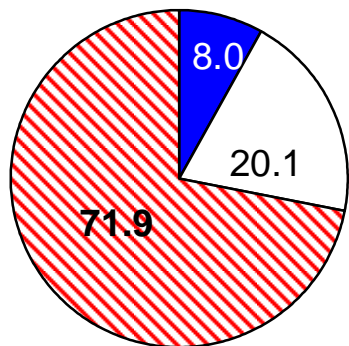
■ Listes PCSI ■ Listes PDC ■ Listes CS-POP ■ Listes PLR ■ Listes PSJ



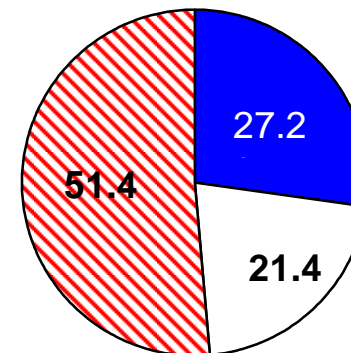
# POURCENTAGES DE SUFFRAGES OBTENUS SUR LES TROIS TYPES DE LISTES

■ Listes complètes (ou non modifiées)
 □ Listes modifiées
 ▨ Listes sans dénomination

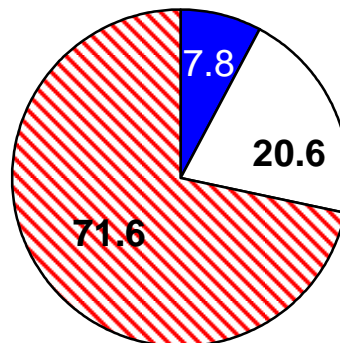
Laurent SCHAFFTER



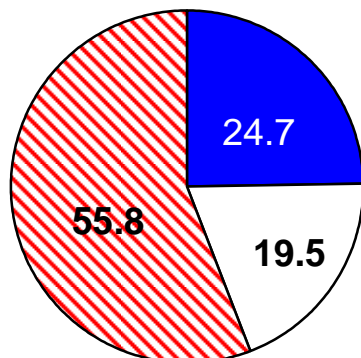
Philippe RECEVEUR



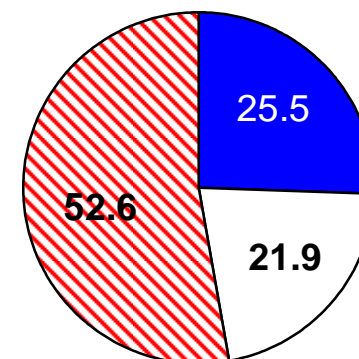
Elisabeth BAUME-SCHNEIDER



Michel PROBST



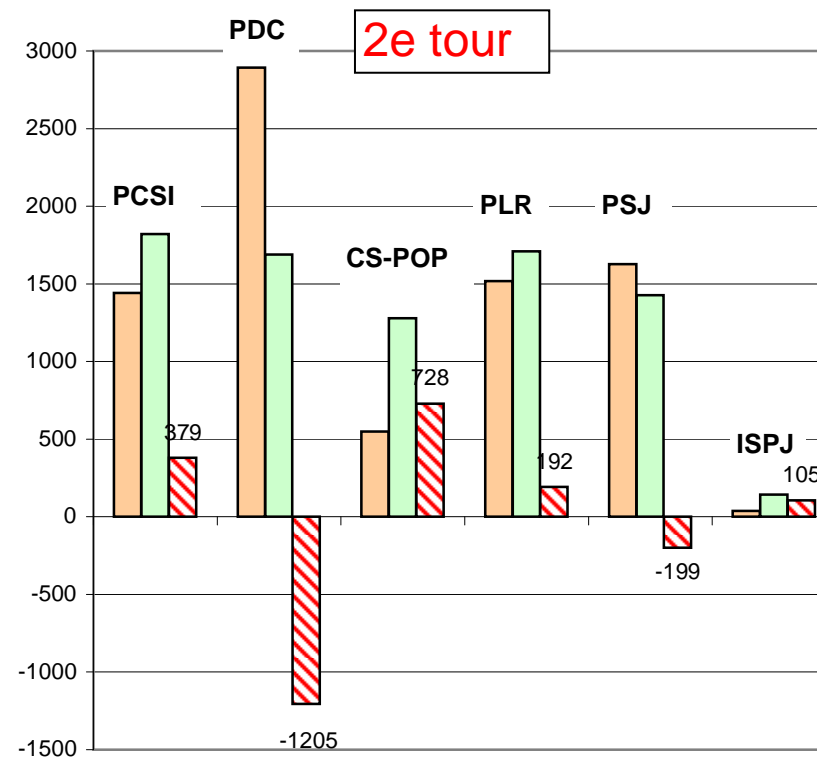
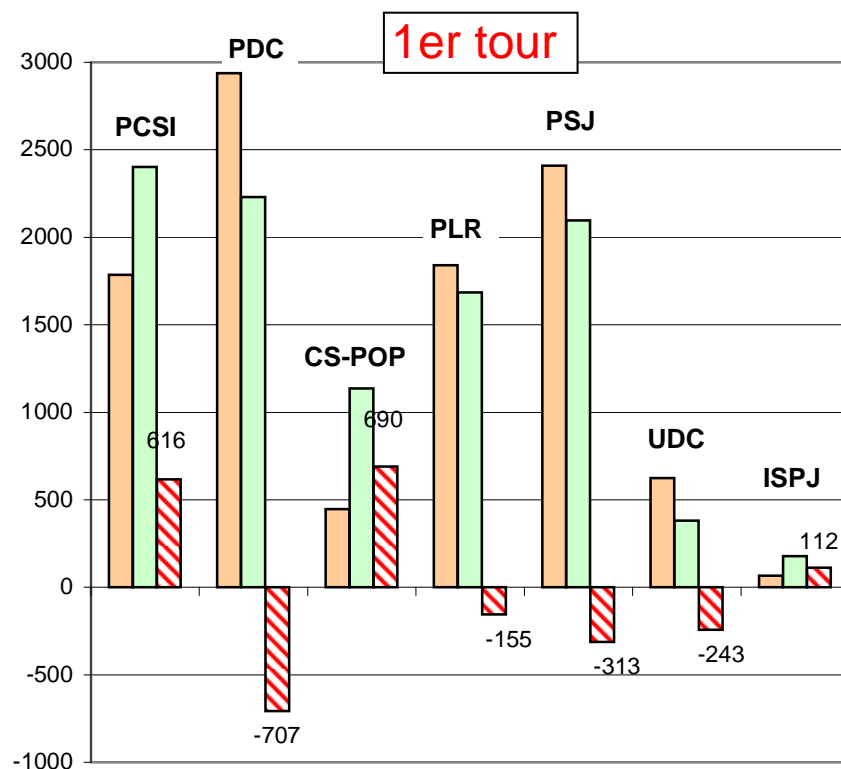
Charles JUILLARD



## ECHANGES DE SUFFRAGES ENTRE LES PARTIS : LES GAGNANTS ET LES PERDANTS !

Déterminés sur la base de l'analyse détaillée des **bulletins modifiés** de chaque partis

Suffrages donnés
  Suffrages reçus
  Gain(+)ou perte(-)

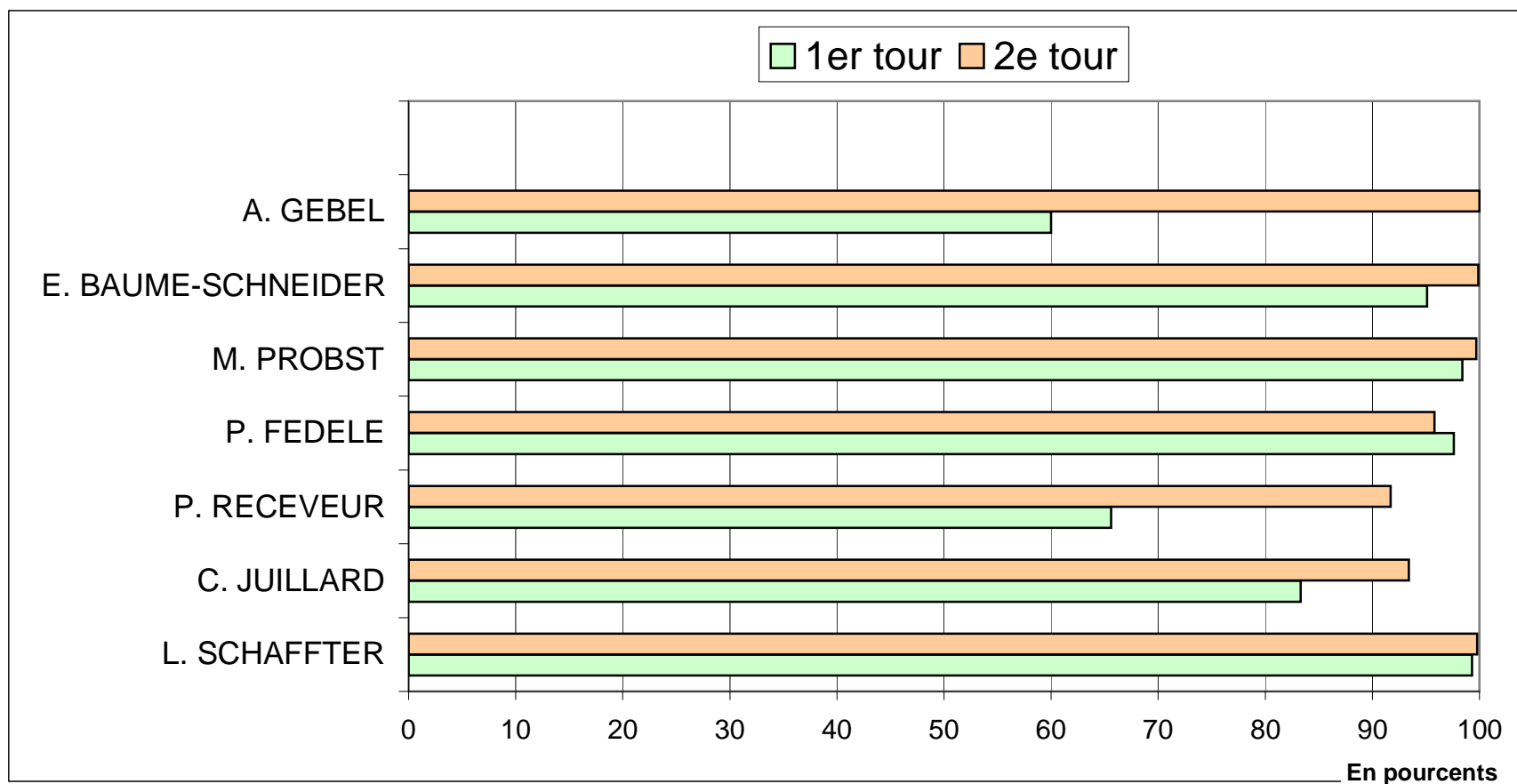


Au premier tour, 4 **partis ont donné davantage qu'ils n'ont reçu** (PDC, PLR, PSJ, UDC), tandis qu'au second tour il ne reste que deux partis (PDC, PSJ). A titre de comparaison, au second tour de l'élection du Gouvernement, en 1994, 1998 et 2002, le PDC s'était aussi retrouvé dans la même situation avec -2'698, - 1313 et respectivement -1745 suffrages. C'est avant tout parce que le PSJ a soutenu le candidat CS-POP (912 suffrages) qu'il réalise un déficit.



## EVOLUTION ENTRE LES DEUX TOURS DU PANACHAGE ET DU LATOISAGE SUR LES LISTES MODIFIEES DU PARTI DE CHAQUE CANDIDAT

( Moyennes cantonales )



*100 % = le nom du/de la candidat/e figurait sur chacune des listes modifiées de son parti.*

*50 % = dans un cas sur deux, son nom a été biffé ou remplacé par un autre nom.*



## BULLETINS DES PARTIS, BULLETINS SANS DENOMINATION ET BULLETINS VALABLES

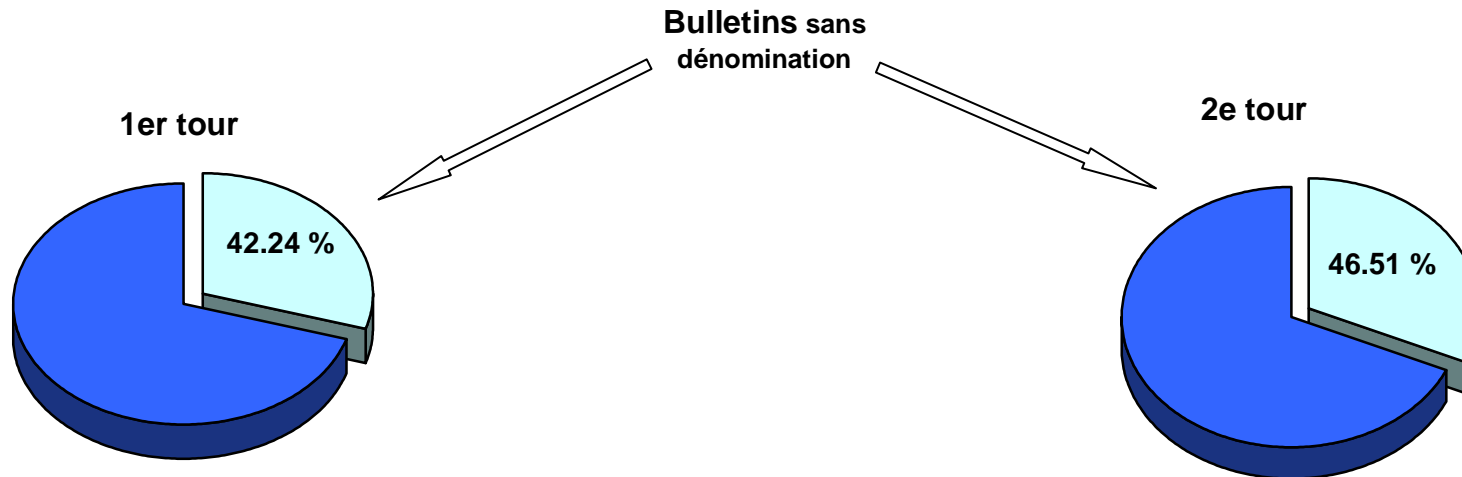
Communes, Districts	TOTAL DES BULLETINS NON MODIF. ET MODIFIES							BULLETINS		
	P C S I	P D C	C S - P O P	P L R J	P S J	U D C	I S P J	sans dénom- minat.	valables = total	sans dénom. en % du total
<b>District de Delémont</b>	<b>1'044</b>	<b>1'525</b>	<b>455</b>	<b>858</b>	<b>1'834</b>	<b>577</b>	<b>33</b>	<b>5'764</b>	<b>12'090</b>	<b>47.68</b>
Bassecourt	148	215	20	64	122	48	4	612	1'233	49.64
Boécourt	12	69	7	45	19	28	0	154	334	46.11
Bourrignon	18	17	1	6	6	10	0	89	147	60.54
Châtillon	3	35	2	3	22	3	0	121	189	64.02
Corban	3	37	3	2	35	7	0	79	166	47.59
Courchapoix	9	12	2	0	13	2	0	103	141	73.05
Courfaivre	66	44	18	28	77	58	1	248	540	45.93
Courrendlin	44	65	24	67	122	56	0	358	736	48.64
Courroux	76	105	13	90	165	60	0	465	974	47.74
Courtételle	70	123	34	59	95	22	3	340	746	45.58
Delémont	335	306	257	275	699	118	10	1'709	3'709	46.08
Develier	66	68	14	36	51	20	1	225	481	46.78
Ederswiler	0	9	0	2	0	7	0	2	20	10.00
Glovelier	40	97	4	51	63	11	2	204	472	43.22
Mervelier	9	32	3	6	35	12	1	114	212	53.77
Mettembert	0	18	5	0	5	0	0	24	52	46.15
Montsevelier	11	30	1	3	22	2	3	72	144	50.00
Movelier	8	20	1	15	22	18	2	36	122	29.51
Pleigne	5	48	1	41	16	17	0	56	184	30.43
Rebeuvelier	5	4	11	2	15	0	0	84	121	69.42
Rossemaison	12	23	6	20	36	2	1	125	225	55.56
Saulcy	8	34	2	4	4	0	0	77	129	59.69
Soulce	1	12	5	3	12	21	0	35	89	39.33
Soyhières	15	12	1	6	9	20	0	63	126	50.00
Undervelier	6	12	10	9	14	9	0	42	102	41.18
Vellerat	0	4	0	3	15	0	0	27	49	55.10
Vermes	3	8	1	4	19	7	0	41	83	49.40
Vicques	71	66	9	14	121	19	5	259	564	45.92
<b>Dist.des Fr.-Montagnes</b>	<b>301</b>	<b>633</b>	<b>67</b>	<b>426</b>	<b>705</b>	<b>103</b>	<b>6</b>	<b>1'661</b>	<b>3'902</b>	<b>42.57</b>
Le Bémont	7	28	4	5	16	4	0	54	118	45.76
Les Bois	49	59	5	45	62	19	1	160	400	40.00
Les Breuleux	41	53	12	113	142	14	0	192	567	33.86
La Chaux-des-Breuleux	3	7	1	3	6	1	1	15	37	40.54
Les Enfers	0	10	0	6	6	4	0	21	47	44.68
Epauvillers	4	53	1	3	5	1	0	38	105	36.19
Epiquevez	2	12	0	9	7	3	0	14	47	29.79
Les Genevez	17	12	2	17	35	9	0	79	171	46.20
Goumois	3	6	0	4	3	1	0	12	29	41.38
Lajoux	5	18	9	7	37	7	2	178	263	67.68
Montfaucon	11	38	2	27	16	4	1	86	185	46.49
Montfaverhier	0	6	0	3	1	0	0	6	16	37.50
Muriaux	13	27	3	26	23	5	0	82	179	45.81
Le Noirmont	34	63	6	68	127	8	0	223	529	42.16
Le Peuchapatte	2	5	0	1	2	2	0	11	23	47.83
Les Pommerats	10	25	0	8	11	2	0	38	94	40.43
Saignelégier	90	161	17	69	194	15	1	361	908	39.76
Saint-Brais	7	28	5	0	5	2	0	49	96	51.04
Soubey	3	22		12	7	2	0	42	88	47.73

## BULLETINS DES PARTIS, BULLETINS SANS DENOMINATION ET BULLETINS VALABLES

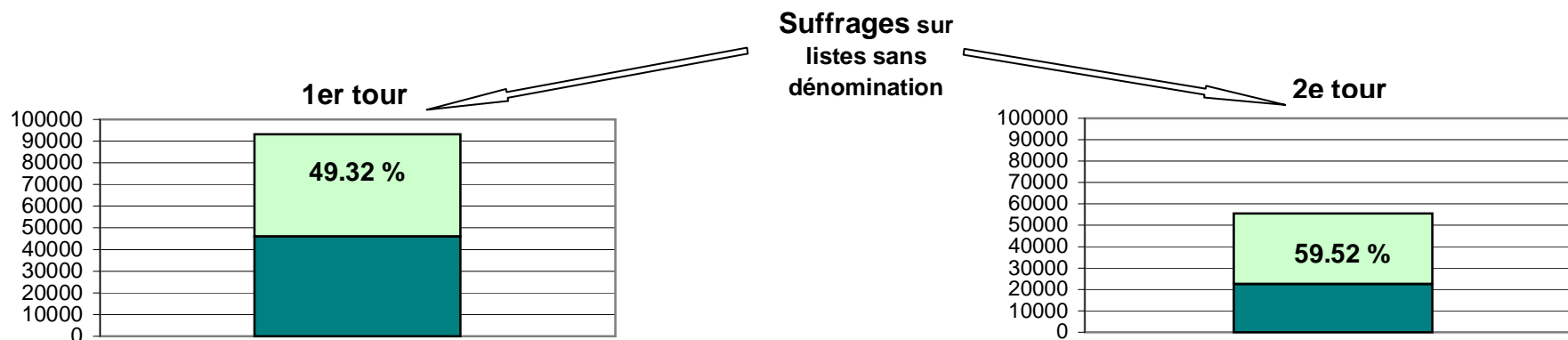
Communes  Districts , Canton	TOTAL DES BULLETINS NON MODIF. ET MODIFIES							BULLETINS		
	P C S I	P D C	C S - P O P	P L R J	P S J	U D C	I S P J	sans dénom- minat.	valables = total	sans dénom. en % du total
<b>District de Porrentruy</b>	<b>666</b>	<b>2'787</b>	<b>114</b>	<b>2'243</b>	<b>994</b>	<b>256</b>	<b>36</b>	<b>4'034</b>	<b>11'130</b>	<b>36.24</b>
Alle	47	293	8	173	36	11	1	263	832	31.61
Asuel	3	16	1	32	7	0	0	39	98	39.80
Beurnevésin	0	14	1	20	6	0	0	20	61	32.79
Boncourt	92	176	2	52	31	15	1	236	605	39.01
Bonfol	18	56	3	108	42	19	4	73	323	22.60
Bressaucourt	7	33	7	47	21	5	1	55	176	31.25
Buix	4	103	0	42	5	4	0	90	248	36.29
Bure	14	112	0	125	12	7	1	102	373	27.35
Charmoille	3	33	0	31	14	5	1	59	146	40.41
Chevenez	12	117	2	50	35	15	0	127	358	35.47
Coeuve	47	73	3	89	11	1	5	144	373	38.61
Cornol	44	102	4	68	14	12	0	161	405	39.75
Courchavon	1	76	0	25	10	4	0	41	157	26.11
Courgenay	55	151	16	264	73	18	5	376	958	39.25
Courtedoux	12	68	4	76	19	6	4	175	364	48.08
Courtemaîche	2	92	5	95	60	4	1	110	369	29.81
Damphreux	1	28	0	18	3	8	0	20	78	25.64
Damvant	1	46	0	3	4	4	0	18	76	23.68
Fahy	13	29	2	38	5	6	0	66	159	41.51
Fontenais	25	114	13	73	155	4	1	221	606	36.47
Fregécourt	4	18	1	14	5	5	0	20	67	29.85
Grandfontaine	3	74	1	18	4	6	0	46	152	30.26
Lugnez	5	32	0	34	5	3	0	25	104	24.04
Miécourt	11	42	1	62	10	10	1	95	232	40.95
Montenol	5	18	0	1	4	0	0	20	48	41.67
Montignez	6	52	0	35	2	2	2	37	136	27.21
Montmelon	1	22	0	3	4	7	0	14	51	27.45
Ocourt	3	20	0	7	2	1	0	11	44	25.00
Pleujouse	0	18	0	7	7	2	0	10	44	22.73
Porrentruy	195	500	29	510	340	53	7	1'068	2'702	39.53
Réclère	4	41	3	8	12	7	0	18	93	19.35
Roche d'Or	1	4	3	7	0	1	0	9	25	36.00
Rocourt	3	33	0	19	7	0	0	31	93	33.33
Saint-Ursanne	8	105	2	30	18	4	0	117	284	41.20
Seleute	2	13	2	8	1	0	0	14	40	35.00
Vendlincourt	14	63	1	51	10	7	1	103	250	41.20
<b>RECAPITULATION</b>										
<b>Districts :</b>										
Delémont	1'044	1'525	455	858	1'834	577	33	5'764	12'090	47.68
Franches-Montagnes	301	633	67	426	705	103	6	1'661	3'902	42.57
Porrentruy	666	2'787	114	2'243	994	256	36	4'034	11'130	36.24
<b>CANTON DU JURA</b>	<b>2'011</b>	<b>4'945</b>	<b>636</b>	<b>3'527</b>	<b>3'533</b>	<b>936</b>	<b>75</b>	<b>11'459</b>	<b>27'122</b>	<b>42.25</b>



# **IMPORTANCE DES BULLETINS SANS DENOMINATION PAR RAPPORT AUX BULLETINS AVEC EN-TETE DE PARTIS**



## **...ET DES SUFFRAGES QU'ILS REPRESENTENT**



## BULLETINS DES PARTIS, BULLETINS SANS DENOMINATION ET BULLETINS VALABLES

Communes, Districts	TOTAL DES BULLETINS NON MODIF. ET MODIFIES						BULLETINS		
	P C S I	P L R J	P S J	C S - O P	I S P J	P D C	sans dénominat.	valables = total	sans dénom. en % du total
<b>District de Delémont</b>	<b>806</b>	<b>1'074</b>	<b>971</b>	<b>713</b>	<b>36</b>	<b>1'542</b>	<b>5'893</b>	<b>11'035</b>	<b>53.40</b>
Bassecourt	71	89	54	37	2	290	603	1'146	52.62
Boécourt	6	59	7	18	0	71	153	314	48.73
Bourrignon	10	7	3	8	0	30	78	136	57.35
Châtillon	1	5	13	9	0	35	79	142	55.63
Corban	1	0	12	7	0	34	106	160	66.25
Courchapoix	3	5	5	7	0	20	89	129	68.99
Courfaivre	48	26	45	29	1	55	215	419	51.31
Courrendlin	44	110	66	36	1	68	333	658	50.61
Courroux	75	101	128	33	1	92	488	918	53.16
Courtételle	61	69	35	61	2	101	375	704	53.27
Delémont	282	330	384	335	14	277	1'882	3'504	53.71
Develier	39	45	21	14	1	70	247	437	56.52
Ederswiler	1	3	0	0	0	6	1	11	9.09
Glovelier	30	59	23	19	4	90	202	427	47.31
Mervelier	5	6	14	5	0	30	102	162	62.96
Mettembert	2	5	4	9	0	12	24	56	42.86
Montsevelier	11	4	12	7	0	23	80	137	58.39
Movelier	7	26	11	2	0	16	37	99	37.37
Pleigne	6	48	12	1	2	43	44	156	28.21
Rebeuvelier	4	1	4	7	2	7	84	109	77.06
Rossemaison	9	22	24	10	0	19	119	203	58.62
Saulcy	5	4	4	3	0	25	61	102	59.80
Soulce	2	3	5	10	0	15	35	70	50.00
Soyhières	14	15	6	3	0	11	65	114	57.02
Undervelier	4	12	4	13	2	7	47	89	52.81
Vellerat	1	2	2	4	0	5	13	27	48.15
Vermes	5	1	7	6	0	11	51	81	62.96
Vicques	59	17	66	20	4	79	280	525	53.33
<b>Dist.des Fr.-Montagnes</b>	<b>219</b>	<b>430</b>	<b>491</b>	<b>113</b>	<b>13</b>	<b>553</b>	<b>1'576</b>	<b>3'395</b>	<b>46.42</b>
Le Bémont	7	6	12	5	1	30	45	106	42.45
Les Bois	32	38	31	11	1	56	145	314	46.18
Les Breuleux	30	108	116	14	1	54	213	536	39.74
La Chaux-des-Breuleux	2	6	2	3	1	7	15	36	41.67
Les Enfers	2	5	7	0	0	6	28	48	58.33
Epauvillers	4	5	4	4	0	47	24	88	27.27
Epiquevez	1	12	0	4	0	13	14	44	31.82
Les Genevez	14	18	22	5	0	13	87	159	54.72
Goumois	0	3	3	0	0	3	13	22	59.09
Lajoux	5	9	13	12	5	14	145	203	71.43
Montfaucon	8	24	15	4	0	40	86	177	48.59
Montfaverhier	0	1	0	1	0	4	8	14	57.14
Muriaux	8	25	19	4	0	18	71	145	48.97
Le Noirmont	35	77	91	18	1	49	199	470	42.34
Le Peuchapatte	2	1	0	1	0	6	6	16	37.50
Les Pommerats	2	7	8	2	0	16	52	87	59.77
Saignelégier	63	73	141	21	0	129	366	793	46.15
Saint-Brais	3	1	3	3	0	29	39	78	50.00
Soubey	1	11	4	1	3	19	20	59	33.90

**BULLETINS DES PARTIS, BULLETINS SANS DENOMINATION ET BULLETINS VALABLES**

Communes, Districts , Canton	TOTAL DES BULLETINS NON MODIF. ET MODIFIES						BULLETINS		
	P C S I	P L R J	P S J	C S - O P	I S P J	P D C	sans déno- minat.	valables = total	sans déno- en % du total
<b>District de Porrentruy</b>	<b>529</b>	<b>2'295</b>	<b>485</b>	<b>248</b>	<b>38</b>	<b>2'567</b>	<b>3'943</b>	<b>10'105</b>	<b>39.02</b>
Alle	39	170	13	16	0	282	259	779	33.25
Asuel	2	29	5	2	0	15	32	85	37.65
Beurnevésin	1	12	4	0	0	20	16	53	30.19
Boncourt	73	45	7	9	2	161	216	513	42.11
Bonfol	10	115	31	4	6	41	84	291	28.87
Bressaucourt	3	55	13	8	2	15	60	156	38.46
Buix	6	36	4	5	0	99	72	222	32.43
Bure	4	136	5	4	1	104	112	366	30.60
Charmoille	5	27	9	2	2	33	36	114	31.58
Chevenez	15	59	17	8	3	95	109	306	35.62
Coeuve	38	91	9	3	4	81	146	372	39.25
Cornol	39	72	10	9	0	91	129	350	36.86
Courchavon	0	27	4	1	0	69	39	140	27.86
Courgenay	35	272	39	24	2	142	324	838	38.66
Courtedoux	7	85	7	8	0	77	157	341	46.04
Courtemaîche	3	90	23	15	2	88	98	319	30.72
Damphreux	2	15	1	1	1	25	17	62	27.42
Damvant	1	6	2	0	0	51	16	76	21.05
Fahy	12	32	1	2	0	26	57	130	43.85
Fontenais	12	76	74	27	2	106	271	568	47.71
Fregiécourt	3	15	2	1	0	17	21	59	35.59
Grandfontaine	2	22	2	0	0	69	48	143	33.57
Lugnez	0	34	5	1	1	25	18	84	21.43
Miécourt	4	60	5	6	1	38	97	211	45.97
Montenol	3	0	2	2	0	11	17	35	48.57
Montignez	5	33	0	1	0	37	47	123	38.21
Montmelon	1	4	0	1	0	23	12	41	29.27
Ocourt	3	10	3	1	0	14	5	36	13.89
Pleujouse	0	8	3	1	0	11	12	35	34.29
Porrentruy	171	524	166	66	6	449	1'144	2'526	45.29
Réclère	2	12	1	4	0	51	31	101	30.69
Roche d'Or	0	9	0	0	0	6	7	22	31.82
Rocourt	3	18	6	1	0	33	20	81	24.69
Saint-Ursanne	16	31	6	6	1	95	107	262	40.84
Seleute	0	6	1	1	0	15	13	36	36.11
Vendlincourt	9	59	5	8	2	52	94	229	41.05
<b>RECAPITULATION</b>									
<b>Districts :</b>									
Delémont	806	1'074	971	713	36	1'542	5'893	11'035	53.40
Franches-Montagnes	219	430	491	113	13	553	1'576	3'395	46.42
Porrentruy	529	2'295	485	248	38	2'567	3'943	10'105	39.02
<b>CANTON DU JURA</b>	<b>1'554</b>	<b>3'799</b>	<b>1'947</b>	<b>1'074</b>	<b>87</b>	<b>4'662</b>	<b>11'412</b>	<b>24'535</b>	<b>46.51</b>









**BULLETINS RENTRES, BULLETINS VALABLES,  
SUFFRAGES ATTRIBUES AUX CANDIDATS ET LIGNES NON UTILISEES**

Communes, Districts	BULLETINS				SUFFRAGES			
	rentrés	blancs	nuls	valables	attribués aux candi- dats	lignes non utilisées	total	attribués aux cand. en % du total
<b>District de Delémont</b>	<b>11'130</b>	<b>49</b>	<b>46</b>	<b>11'035</b>	<b>31'486</b>	<b>23'689</b>	<b>55'175</b>	<b>57.07</b>
Bassecourt	1'154	3	5	1'146	3'110	2'620	5'730	54.28
Boécourt	327	0	13	314	905	665	1'570	57.64
Bourrignon	137	0	1	136	426	254	680	62.65
Châtillon	142	0	0	142	456	254	710	64.23
Corban	162	1	1	160	512	288	800	64.00
Courchapoix	130	1	0	129	506	139	645	78.45
Courfaivre	420	1	0	419	1'144	951	2'095	54.61
Courrendlin	664	4	2	658	1'843	1'447	3'290	56.02
Courroux	921	3	0	918	2'604	1'986	4'590	56.73
Courtételle	710	6	0	704	2'099	1'421	3'520	59.63
Delémont	3'534	17	13	3'504	9'570	7'950	17'520	54.62
Develier	438	1	0	437	1'291	894	2'185	59.08
Ederswiler	11	0	0	11	32	23	55	58.18
Glovelier	427	0	0	427	1'194	941	2'135	55.93
Mervelier	166	4	0	162	507	303	810	62.59
Mettembert	56	0	0	56	165	115	280	58.93
Montsevelier	143	0	6	137	476	209	685	69.49
Movelier	102	0	3	99	258	237	495	52.12
Pleigne	158	2	0	156	377	403	780	48.33
Rebeuvelier	109	0	0	109	360	185	545	66.06
Rossemaison	203	0	0	203	647	368	1'015	63.74
Saulcy	104	1	1	102	353	157	510	69.22
Soulce	71	1	0	70	202	148	350	57.71
Soyhières	114	0	0	114	329	241	570	57.72
Undervelier	89	0	0	89	230	215	445	51.69
Vellerat	30	3	0	27	65	70	135	48.15
Vermes	81	0	0	81	274	131	405	67.65
Vicques	527	1	1	525	1'551	1'074	2'625	59.09
<b>Distr. Fr.-Montagnes</b>	<b>3'432</b>	<b>8</b>	<b>29</b>	<b>3'395</b>	<b>8'987</b>	<b>7'988</b>	<b>16'975</b>	<b>52.94</b>
Le Bémont	107	1	0	106	333	197	530	62.83
Les Bois	315	1	0	314	823	747	1'570	52.42
Les Breuleux	537	1	0	536	1'250	1'430	2'680	46.64
La Chx-des-Breuleux	37	0	1	36	91	89	180	50.56
Les Enfers	53	0	5	48	144	96	240	60.00
Epauvillers	88	0	0	88	247	193	440	56.14
Epiquez	46	1	1	44	127	93	220	57.73
Les Genevez	169	2	8	159	432	363	795	54.34
Goumois	22	0	0	22	71	39	110	64.55
Lajoux	203	0	0	203	625	390	1'015	61.58
Montfaucon	178	1	0	177	523	362	885	59.10
Montfaverger	14	0	0	14	45	25	70	64.29
Muriaux	146	0	1	145	387	338	725	53.38
Le Noirmont	471	1	0	470	1'132	1'218	2'350	48.17
Le Peuchapatte	16	0	0	16	40	40	80	50.00
Les Pommerats	89	0	2	87	284	151	435	65.29
Saignelégier	794	0	1	793	2'049	1'916	3'965	51.68
Saint-Brais	78	0	0	78	254	136	390	65.13
Soubey	69	0	10	59	130	165	295	44.07

**BULLETINS RENTRES, BULLETINS VALABLES,  
SUFFRAGES ATTRIBUES AUX CANDIDATS ET LIGNES NON UTILISEES**

Communes, Districts	BULLETINS				SUFFRAGES			
	rentrés	blancs	nuls	valables	attribués aux can- didats	lignes non utilisées	total	attribués aux cand. en % du total
<b>Distr. de Porrentruy</b>	<b>10'184</b>	<b>44</b>	<b>35</b>	<b>10'105</b>	<b>26'871</b>	<b>23'654</b>	<b>50'525</b>	<b>53.18</b>
Alle	781	2	0	779	2'067	1'828	3'895	53.07
Asuel	86	0	1	85	201	224	425	47.29
Beurnevésin	55	0	2	53	133	132	265	50.19
Boncourt	513	0	0	513	1'617	948	2'565	63.04
Bonfol	293	2	0	291	637	818	1'455	43.78
Bressaucourt	156	0	0	156	404	376	780	51.79
Buix	232	0	10	222	601	509	1'110	54.14
Bure	367	0	1	366	857	973	1'830	46.83
Charmoille	114	0	0	114	294	276	570	51.58
Chevenez	311	3	2	306	780	750	1'530	50.98
Coeuve	375	3	0	372	995	865	1'860	53.49
Cornol	353	3	0	350	949	801	1'750	54.23
Courchavon	145	0	5	140	353	347	700	50.43
Courgenay	841	3	0	838	2'085	2'105	4'190	49.76
Courtedoux	343	1	1	341	993	712	1'705	58.24
Courtemaîche	320	1	0	319	748	847	1'595	46.90
Damphreux	62	0	0	62	148	162	310	47.74
Damvant	78	2	0	76	183	197	380	48.16
Fahy	131	1	0	130	354	296	650	54.46
Fontenais	570	0	2	568	1'554	1'286	2'840	54.72
Fregécourt	59	0	0	59	189	106	295	64.07
Grandfontaine	144	1	0	143	385	330	715	53.85
Lugnez	86	0	2	84	191	229	420	45.48
Miécourt	213	2	0	211	527	528	1'055	49.95
Montenol	35	0	0	35	110	65	175	62.86
Montignez	123	0	0	123	329	286	615	53.50
Montmelon	42	0	1	41	109	96	205	53.17
Ocourt	38	2	0	36	94	86	180	52.22
Pleujouse	38	0	3	35	84	91	175	48.00
Porrentruy	2'541	15	0	2'526	6'883	5'747	12'630	54.50
Réclère	101	0	0	101	251	254	505	49.70
Roche d'Or	22	0	0	22	60	50	110	54.55
Rocourt	85	0	4	81	190	215	405	46.91
Saint-Ursanne	264	1	1	262	776	534	1'310	59.24
Seleute	36	0	0	36	85	95	180	47.22
Vendlincourt	231	2	0	229	655	490	1'145	57.21
<b>RECAPITULATION</b>								
<b>Districts :</b>								
Delémont	11'130	49	46	11'035	31'486	23'689	55'175	57.07
Franches-Montagnes	3'432	8	29	3'395	8'987	7'988	16'975	52.94
Porrentruy	10'184	44	35	10'105	26'871	23'654	50'525	53.18
<b>CANTON DU JURA</b>	<b>24'746</b>	<b>101</b>	<b>110</b>	<b>24'535</b>	<b>67'344</b>	<b>55'331</b>	<b>122'675</b>	<b>54.90</b>



## SUFFRAGES DES CANDIDATS DU P C S I, DU P D C ET DE CS-POP

Communes, Districts	P C S I	P D C					CS-POP
	SCHAFFTER Laurent	SEYDOUX- CHRISTE Anne	WULLEMIN Gabriel	FRIDEZ Jean- Marc	JUILLARD Charles	RECEVEUR Philippe	FEDELE Pierluigi
<b>District de Delémont</b>	<b>6'279</b>	<b>3'320</b>	<b>1'849</b>	<b>1'240</b>	<b>3'509</b>	<b>3'611</b>	<b>2'773</b>
Bassecourt	591	239	198	136	362	727	187
Boécourt	156	95	66	32	125	137	56
Bourrignon	99	30	47	15	53	40	21
Châtillon	96	72	34	29	69	66	37
Corban	88	65	46	35	66	58	43
Courchapoix	112	46	25	11	58	55	33
Courfaivre	284	101	84	54	141	147	113
Courrendlin	383	164	91	67	220	195	163
Courroux	487	279	132	99	288	251	199
Courtételle	413	234	139	96	242	212	204
Delémont	1'877	1'025	367	245	812	779	1'070
Develier	279	172	79	48	146	161	100
Ederswiler	2	5	10	4	8	7	0
Glovelier	247	121	121	85	179	167	89
Mervelier	126	63	54	32	75	62	52
Mettembert	29	27	17	17	23	27	17
Montsevelier	91	49	33	27	68	56	22
Movelier	49	32	25	24	46	27	13
Pleigne	64	63	53	39	65	45	16
Rebeuvelier	78	24	13	9	42	34	34
Rossemaison	134	69	32	20	72	65	53
Saulcy	86	74	44	12	59	35	17
Soulce	39	18	9	10	21	27	21
Soyhières	49	33	19	17	35	33	24
Undervelier	46	11	15	8	26	27	32
Vellerat	16	6	2	7	16	4	13
Vermes	53	25	5	4	21	14	19
Vicques	305	178	89	58	171	153	125
<b>Distr.des Fr.-Montagnes</b>	<b>1'785</b>	<b>728</b>	<b>1'116</b>	<b>486</b>	<b>1'107</b>	<b>907</b>	<b>678</b>
Le Bémont	74	37	45	19	55	36	24
Les Bois	193	42	95	41	116	65	66
Les Breuleux	227	82	102	43	104	77	86
La Chx-des-Breuleux	15	9	9	6	17	13	6
Les Enfers	22	7	20	7	17	16	7
Epauvillers	31	42	68	36	58	55	16
Epiquez	8	14	21	10	22	14	8
Les Genevez	76	18	33	12	37	33	38
Goumois	13	6	9	6	11	9	1
Lajoux	155	50	80	13	53	42	96
Montfaucon	86	45	80	31	69	66	29
Montfaverger	7	3	8	2	8	8	3
Muriaux	90	29	53	24	53	41	35
Le Noirmont	250	87	107	54	96	95	87
Le Peuchapatte	15	2	10	5	7	5	5
Les Pommerats	53	26	32	15	39	29	6
Saignelégier	407	188	242	134	264	236	147
Saint-Brais	44	31	46	20	53	48	12
Soubey	19	10	56	8	28	19	6

## SUFFRAGES DES CANDIDATS DU P C S I, DU P D C ET DE CS-POP

Communes, Districts	P C S I	P D C					CS-POP
	SCHAFFTER Laurent	SEYDOUX- CHRISTE Anne	WUILLEMIN Gabriel	FRIDEZ Jean- Marc	JUILLARD Charles	RECEVEUR Philippe	FEDELE Pierluigi
<b>District de Porrentruy</b>	<b>4'736</b>	<b>2'313</b>	<b>2'771</b>	<b>2'684</b>	<b>5'262</b>	<b>3'349</b>	<b>1'068</b>
Alle	349	250	275	283	469	322	54
Asuel	42	9	37	13	46	20	6
Beurnevésin	24	12	19	13	28	15	9
Boncourt	367	145	131	192	351	224	29
Bonfol	100	49	66	66	113	79	27
Bressaucourt	59	25	36	30	68	34	30
Buix	97	57	64	142	146	110	12
Bure	125	83	114	122	183	121	14
Charmoille	67	36	55	32	56	32	19
Chevenez	120	108	97	98	180	123	34
Coeuve	182	45	78	76	158	85	52
Cornol	206	101	118	104	203	116	29
Courchavon	38	67	66	74	89	76	5
Courgenay	406	160	199	156	363	260	91
Courtedoux	175	56	68	68	194	90	36
Courtemaîche	85	77	91	96	161	123	23
Damphreux	21	23	33	27	35	27	3
Damvant	21	20	33	24	64	37	5
Fahy	63	27	38	34	82	44	18
Fontenais	276	108	110	93	215	140	133
Fregiécourt	29	8	18	18	29	12	4
Grandfontaine	51	45	60	73	111	59	11
Lugnez	38	21	28	30	46	24	4
Miécourt	94	50	44	50	99	41	23
Montenol	18	13	29	11	26	20	8
Montignez	41	28	53	53	75	67	0
Montmelon	13	12	31	18	31	24	6
Ocourt	10	18	29	14	26	25	0
Pleujouse	14	14	11	14	24	23	1
Porrentruy	1'265	472	485	458	1'163	683	315
Réclère	26	24	17	21	53	36	7
Roche d'Or	9	5	1	3	18	6	5
Rocourt	41	12	36	26	51	20	4
Saint-Ursanne	120	92	129	87	156	129	27
Seleute	12	7	20	4	19	14	9
Vendlincourt	132	34	52	61	131	88	15
<b>RECAPITULATION</b>							
<b>Districts :</b>							
Delémont	6'279	3'320	1'849	1'240	3'509	3'611	2'773
Franches-Montagnes	1'785	728	1'116	486	1'107	907	678
Porrentruy	4'736	2'313	2'771	2'684	5'262	3'349	1'068
<b>CANTON DU JURA</b>	<b>12'800</b>	<b>6'361</b>	<b>5'736</b>	<b>4'410</b>	<b>9'878</b>	<b>7'867</b>	<b>4'519</b>



## SUFFRAGES DES CANDIDATS DU P L R, P S J, UDC ET DU I S P J

Communes, Districts	PLR J	P S J				UDC	ISP J
	PROBST Michel	BAUME- SCHNEIDER Elisabeth	COMTE Pierre- André	GOGNIAT Benoît	MERGUIN ROSSE Lucienne	ROTTET Philippe	GEBEL Alain
<b>District de Delémont</b>	<b>3'956</b>	<b>6'524</b>	<b>2'906</b>	<b>2'602</b>	<b>2'146</b>	<b>1'501</b>	<b>476</b>
Bassecourt	347	530	268	178	126	108	38
Boécourt	154	140	46	51	36	60	9
Bourrignon	60	74	11	9	15	22	13
Châtillon	62	111	67	34	22	19	16
Corban	41	100	47	42	36	17	6
Courchapoix	47	102	31	33	22	11	4
Courfaivre	132	284	126	86	89	111	22
Courrendlin	269	397	250	149	130	132	34
Courroux	323	536	243	258	171	146	29
Courtételle	243	391	158	129	84	74	27
Delémont	1'195	2'096	905	985	873	422	144
Develier	177	267	86	91	66	51	20
Ederswiler	7	4	3	0	0	12	1
Glovelier	173	259	105	102	72	37	17
Mervelier	48	131	65	68	38	24	4
Mettembert	9	32	10	5	5	1	7
Montsevelier	47	87	53	30	26	8	4
Movelier	49	63	25	21	25	30	6
Pleigne	94	59	21	22	15	29	7
Rebeuvelier	47	81	35	16	13	13	16
Rossemaison	94	147	57	51	44	20	10
Saulcy	55	78	9	32	8	4	1
Soulce	21	44	12	14	18	31	4
Soyhières	41	46	19	16	16	35	3
Undervelier	29	53	29	23	28	17	3
Vellerat	15	24	39	10	12	2	2
Vermes	23	55	24	19	17	12	6
Vicques	154	333	162	128	139	53	23
<b>Dist. des Fr.-Montagnes</b>	<b>1'180</b>	<b>2'283</b>	<b>925</b>	<b>1'160</b>	<b>752</b>	<b>289</b>	<b>153</b>
Le Bémont	40	71	15	17	19	7	6
Les Bois	92	239	90	115	85	29	14
Les Breuleux	184	342	164	189	132	28	22
La Chaux-des-Breuleux	9	21	4	11	6	5	2
Les Enfers	15	22	5	9	4	8	2
Epauvillers	25	32	4	7	3	8	5
Epiquez	17	16	11	8	10	3	1
Les Genevez	64	108	51	57	33	19	4
Goumois	12	13	3	7	3	4	0
Lajoux	79	202	72	127	61	21	20
Montfaucon	69	101	32	52	17	11	7
Montfaverhier	7	5	1	0	2	2	3
Muriaux	69	99	31	40	28	17	5
Le Noirmont	149	341	170	175	138	34	14
Le Peuchapatte	7	11	6	5	5	2	3
Les Pommerats	36	53	18	15	8	13	5
Saignelégier	252	535	229	295	181	54	27
Saint-Brais	22	49	13	16	9	10	2
Soubey	32	23	6	15	8	14	11

## SUFFRAGES DES CANDIDATS DU P L R, P S J, UDC ET DU I S P J

Communes, Districts	PLR J	P S J				UDC	ISP J
	PROBST Michel	BAUME- SCHNEIDER Elisabeth	COMTE Pierre- André	GOGNIAT Benoît	MERGUIN ROSSE Lucienne	ROTTET Philippe	GEBEL Alain
<b>District de Porrentruy</b>	<b>5'879</b>	<b>3'781</b>	<b>1'264</b>	<b>1'314</b>	<b>1'354</b>	<b>782</b>	<b>427</b>
Alle	453	227	52	49	74	41	32
Asuel	63	32	3	6	4	6	4
Beurnevésin	40	24	8	8	8	3	6
Boncourt	271	239	67	53	51	36	19
Bonfol	175	89	58	46	44	42	8
Bressaucourt	98	64	26	25	39	7	12
Buix	134	61	13	6	11	17	1
Bure	209	68	15	20	17	21	11
Charmoille	64	54	26	21	25	14	5
Chevenez	165	123	29	29	95	36	5
Coeuve	255	107	21	26	27	15	28
Cornol	194	115	34	40	25	34	13
Courchavon	70	34	9	10	13	15	11
Courgenay	564	345	85	107	100	66	35
Courtedoux	232	135	40	38	34	31	20
Courtemaîche	195	105	65	68	59	30	10
Damphreux	37	15	5	4	8	10	3
Damvant	21	12	1	4	7	6	1
Fahy	94	48	6	10	15	18	5
Fontenais	261	325	126	168	124	32	35
Fregiécourt	39	19	3	4	8	7	2
Grandfontaine	75	32	15	9	10	11	3
Lugnez	56	21	8	5	12	6	8
Miécourt	134	83	20	14	24	24	10
Montenol	14	22	12	8	5	2	0
Montignez	83	25	0	3	0	7	2
Montmelon	13	14	3	4	4	12	0
Ocourt	20	11	2	3	2	4	1
Pleujouse	22	13	5	6	6	5	0
Porrentruy	1'423	1'063	414	448	427	171	114
Réclère	28	24	16	12	18	13	5
Roche d'Or	15	7	1	0	0	4	0
Rocourt	51	26	6	6	13	2	4
Saint-Ursanne	116	118	41	31	24	12	6
Seleute	16	14	7	7	1	0	0
Vendlincourt	179	67	22	16	20	22	8
<b>RECAPITULATION</b>							
<b>Districts :</b>							
Delémont	3'956	6'524	2'906	2'602	2'146	1'501	476
Franches-Montagnes	1'180	2'283	925	1'160	752	289	153
Porrentruy	5'879	3'781	1'264	1'314	1'354	782	427
<b>CANTON DU JURA</b>	<b>11'015</b>	<b>12'588</b>	<b>5'095</b>	<b>5'076</b>	<b>4'252</b>	<b>2'572</b>	<b>1'056</b>



## SUFFRAGES DES CANDIDATS DU P C S I, P L R, P S J ET DE CS - POP

Communes, Districts	P C S I	P L R	P S J	CS - POP
	SCHAFFTER Laurent	PROBST Michel	BAUME-SCHNEIDER Elisabeth	FEDELE Pierluigi
	<i>Elu</i>	<i>Elu</i>	<i>Elue</i>	
<b>District de Delémont</b>	<b>5'895</b>	<b>4'952</b>	<b>6'295</b>	<b>4'343</b>
Bassecourt	514	430	501	322
Boécourt	145	172	141	101
Bourrignon	89	78	72	36
Châtillon	77	70	86	51
Corban	86	64	107	74
Courchapoix	110	79	99	55
Courfaivre	213	160	237	174
Courrendlin	346	333	372	234
Courroux	480	443	567	359
Courtételle	414	326	405	279
Delémont	1'861	1'480	2'121	1'598
Develier	255	212	244	160
Ederswiler	5	9	3	1
Glovelier	216	199	217	157
Mervelier	89	62	101	76
Mettembert	26	26	35	23
Montsevelier	94	72	84	48
Movelier	46	54	43	26
Pleigne	52	97	49	19
Rebeuvelier	74	51	74	54
Rossemaison	119	111	137	84
Saulcy	67	55	64	34
Soulce	34	31	36	24
Soyhières	66	63	51	35
Undervelier	41	33	45	53
Vellerat	13	10	9	9
Vermes	58	33	57	40
Vicques	305	199	338	217
<b>Distr.des Fr.-Montagnes</b>	<b>1'590</b>	<b>1'384</b>	<b>2'050</b>	<b>1'165</b>
Le Bémont	65	45	70	30
Les Bois	161	108	182	110
Les Breuleux	227	212	333	177
La Chx-des-Breuleux	14	15	20	9
Les Enfers	24	23	27	16
Epauvillers	32	37	35	20
Epiquez	18	29	18	9
Les Genevez	83	64	104	65
Goumois	13	16	15	1
Lajoux	120	70	164	131
Montfaucon	88	88	103	62
Montfaverger	9	7	8	4
Muriaux	72	71	75	41
Le Noirmont	207	181	279	165
Le Peuchapatte	8	6	7	4
Les Pommerats	49	49	53	31
Saignelégier	353	298	499	255
Saint-Brais	42	36	47	28
Soubey	5	29	11	7



## SUFFRAGES DES CANDIDATS DU P C S I, P L R, P S J ET DE CS - POP

Communes, Districts	P C S I SCHAFFTER Laurent	P L R PROBST Michel	P S J BAUME-SCHNEIDER Elisabeth	CS - POP FEDELE Pierluigi
<b>District de Porrentruy</b>	<i>Elu</i> <b>4'513</b>	<i>Elu</i> <b>6'133</b>	<i>Elue</i> <b>3'531</b>	<b>1'975</b>
Alle	321	455	240	119
Asuel	30	60	26	11
Beurnevésin	17	37	15	9
Boncourt	340	303	228	85
Bonfol	92	191	86	48
Bressaucourt	65	114	58	43
Buix	92	134	49	22
Bure	107	246	71	31
Charmoille	53	56	38	23
Chevenez	111	153	96	63
Coeuve	184	263	120	79
Cornol	178	210	109	53
Courchavon	41	80	30	18
Courgenay	354	541	292	152
Courtedoux	173	244	120	68
Courtemaîche	92	188	92	54
Damphreux	21	31	14	10
Damvant	19	23	13	9
Fahy	65	84	48	21
Fontenais	258	280	311	226
Fregiécourt	33	40	19	10
Grandfontaine	56	74	32	14
Lugnez	27	57	20	12
Miécourt	79	134	75	43
Montenol	14	18	19	10
Montignez	52	90	26	7
Montmelon	14	18	14	7
Ocourt	11	19	11	9
Pleujouse	13	19	10	4
Porrentruy	1'288	1'538	1'012	571
Réclère	30	42	25	20
Roche d'Or	8	16	8	4
Rocourt	25	40	22	13
Saint-Ursanne	123	136	112	68
Seleute	6	14	14	10
Vendlincourt	121	185	56	29
<b>RECAPITULATION</b>				
<b>Districts :</b>				
Delémont	5'895	4'952	6'295	4'343
Franches-Montagnes	1'590	1'384	2'050	1'165
Porrentruy	4'513	6'133	3'531	1'975
<b>CANTON DU JURA</b>	<b>11'998</b>	<b>12'469</b>	<b>11'876</b>	<b>7'483</b>



## SUFFRAGES DES CANDIDATS DU I S P J ET DU P D C

Communes, Districts	I S P J	P D C	
	GEBEL Alain	JUILLARD Charles	RECEVEUR Philippe
<b>District de Delémont</b>	<b>533</b>	<i>Elu</i> <b>4'643</b>	<i>Elu</i> <b>4'825</b>
Bassecourt	51	544	748
Boécourt	14	159	173
Bourrignon	10	68	73
Châtillon	7	83	82
Corban	5	91	85
Courchapoix	8	79	76
Courfaivre	18	168	174
Courrendlin	40	270	248
Courroux	46	349	360
Courtételle	28	318	329
Delémont	176	1'185	1'149
Develier	20	202	198
Ederswiler	0	7	7
Glovelier	14	194	197
Mervelier	12	83	84
Mettembert	1	24	30
Montsevelier	11	81	86
Movelier	4	46	39
Pleigne	2	82	76
Rebeuvelier	6	51	50
Rossemaison	8	94	94
Saulcy	2	71	60
Soulce	4	36	37
Soyhières	6	56	52
Undervelier	5	25	28
Vellerat	2	10	12
Vermes	10	39	37
Vicques	23	228	241
<b>Distr.des Fr.-Montagnes</b>	<b>161</b>	<b>1'348</b>	<b>1'289</b>
Le Bémont	4	60	59
Les Bois	10	131	121
Les Breuleux	24	143	134
La Chx-des-Breuleux	1	18	14
Les Enfers	4	25	25
Epauvillers	1	65	57
Epiquez	1	25	27
Les Genevez	7	54	55
Goumois	1	12	13
Lajoux	20	62	58
Montfaucon	14	83	85
Montfaverger	1	9	7
Muriaux	7	60	61
Le Noirmont	22	139	139
Le Peuchapatte	0	7	8
Les Pommerats	5	51	46
Saignelégier	28	321	295
Saint-Brais	0	49	52
Soubey	11	34	33

## SUFFRAGES DES CANDIDATS DU I S P J ET DU P D C

Communes, Districts	I S P J	P D C	
	GEBEL Alain	JUILLARD Charles	RECEVEUR Philippe
<b>District de Porrentruy</b>	<b>397</b>	<i>Elu</i> <b>5'582</b>	<i>Elu</i> <b>4'740</b>
Alle	19	475	438
Asuel	1	40	33
Beurnevésin	3	28	24
Boncourt	19	338	304
Bonfol	13	107	100
Bressaucourt	8	68	48
Buix	0	155	149
Bure	11	217	174
Charmoille	6	65	53
Chevèze	21	180	156
Coeuve	26	182	141
Cornol	12	212	175
Courchavon	9	94	81
Courgenay	29	379	338
Courtedoux	17	201	170
Courtemaîche	6	169	147
Damphreux	3	37	32
Damvant	1	71	47
Fahy	5	72	59
Fontenais	28	247	204
Fregécourt	3	43	41
Grandfontaine	3	116	90
Lugnez	1	40	34
Miécourt	11	110	75
Montenol	3	24	22
Montignez	3	82	69
Montmelon	0	27	29
Ocourt	0	23	21
Pleujouse	0	20	18
Porrentruy	111	1'313	1'050
Réclère	7	65	62
Roche d'Or	0	15	9
Rocourt	1	48	41
Saint-Ursanne	10	163	164
Seleute	0	20	21
Vendlincourt	7	136	121
<b>RECAPITULATION</b>			
<b>Districts :</b>			
Delémont	533	4'643	4'825
Franches-Montagnes	161	1'348	1'289
Porrentruy	397	5'582	4'740
<b>CANTON DU JURA</b>	<b>1'091</b>	<b>11'573</b>	<b>10'854</b>



**SUFFRAGES OBTENUS SUR LES LISTES MODIFIEES DE CHAQUE PARTI  
ET SUR LES LISTES SANS DENOMINATION**

Communes, Districts	SCHAFFTER Laurent P C S I									
	1 Suffrages sur listes PCSI	2 Suffrages sur listes PDC	3 Suffrages sur listes CS-POP	4 Suffrages sur listes PLRJ	5 Suffrages sur listes PSJ	6 Suffrages sur listes UDC	7 Suffrages sur listes ISPJ	8 Suffrages s. listes complètes	9 Suffrages s. listes s. dénomin.	10 TOTAL des suffr. obtenus
<b>District de Delémont</b>	<b>405</b>	<b>305</b>	<b>46</b>	<b>99</b>	<b>471</b>	<b>76</b>	<b>5</b>	<b>636</b>	<b>4'236</b>	<b>6'279</b>
Bassecourt	61	22	4	1	21	6	1	87	388	591
Boécourt	5	18	1	7	8	10		7	100	156
Bourrignon	9	3		1	3	3		9	71	99
Châtillon	1	6			6	2		2	79	96
Corban	2	8		1	8			1	68	88
Courchapoix	3	4			6			6	93	112
Courfaivre	23	4	3	4	18	10		42	180	284
Courrendlin	20	13	8	10	35	3		24	270	383
Courroux	20	26		13	38	9		55	326	487
Courtételle	28	33	1	8	28	3		42	270	413
Delémont	115	71	15	36	167	15	1	219	1'238	1'877
Develier	40	15	5	1	17		1	26	174	279
Ederswiler		1						0	1	2
Glovelier	17	14	2	5	19			23	167	247
Mervelier	3	9	2		16			6	90	126
Mettembert		3	1		4			0	21	29
Montsevelier	6	11			7			5	62	91
Movelier	2	2		2	4	3		6	30	49
Pleigne	1	6		5	8	2		4	38	64
Rebeuvelier	2				8			3	65	78
Rossemaison	8	5			12	1		4	104	134
Saulcy	5	9			2			3	67	86
Soulce		1	1		2	4		1	30	39
Soyhières	3	3			1			12	30	49
Undervelier	3		2	2	4	1		3	31	46
Vellerat		2			1			0	13	16
Vermes	2	6	1	1	6	1		1	35	53
Vicques	26	10		2	22	3	2	45	195	305
<b>Dist.des Fr.-Montagnes</b>	<b>101</b>	<b>99</b>	<b>11</b>	<b>18</b>	<b>149</b>	<b>11</b>	<b>0</b>	<b>200</b>	<b>1'151</b>	<b>1'785</b>
Le Bémont	4	10	2		8	2		3		74
Les Bois	15	8	2	2	10	3		34	119	193
Les Breuleux	18	7	2	1	34	1		23	141	227
La Chx-des-Breuleux	2	1			3			1	8	15
Les Enfers		5						0	17	22
Epauvillers	3	6			3			1	18	31
Epiquerez	1							1	6	8
Les Genevez	10				6			7	53	76
Goumois								3	10	13
Lajoux	3	7	2		6			2	135	155
Montfaucon	4	5		3	4			7	63	86
Montfaverger				2				0	5	7
Muriaux	3	5			5	2		10	65	90
Le Noirmont	6	12	1	1	25			28	177	250
Le Peuchapatte	1					2		1	11	15
Les Pommerats	5	4		2	5			5	32	53
Saignelégier	21	19	2	6	37	1		69	252	407
Saint-Brais	5	8			1			2	28	44
Soubey		2		1	2			3	11	19

**SUFFRAGES OBTENUS SUR LES LISTES MODIFIEES DE CHAQUE PARTI  
ET SUR LES LISTES SANS DENOMINATION**

Communes, Districts , Canton	SCHAFFTER Laurent P C S I									
	1 Suffrages sur listes PCSI	2 Suffrages sur listes PDC	3 Suffrages sur listes CS-POP	4 Suffrages sur listes PLRJ	5 Suffrages sur listes PSJ	6 Suffrages sur listes UDC	7 Suffrages sur listes ISPJ	8 Suffrages s. listes complètes	9 Suffrages s. listes s. dénomin.	10 TOTAL des suffr. obtenus
<b>District de Porrentruy</b>	<b>193</b>	<b>614</b>	<b>8</b>	<b>255</b>	<b>207</b>	<b>24</b>	<b>4</b>	<b>471</b>	<b>2'960</b>	<b>4'736</b>
Alle	14	69	1	24	13		1	33	194	349
Asuel		3		2				3	34	42
Beurnevésin		5	1	4				0	14	24
Boncourt	34	55		9	1	5		58	205	367
Bonfol	6	9	1	4	4	1	2	12	61	100
Bressaucourt	5	9	1	1	4			2	37	59
Buix	1	21		7	1			3	64	97
Bure	1	19		8	4			13	80	125
Charmoille		11		3	7	2		3	41	67
Chevèze	5	20		3	3			6	83	120
Coeuve	26	19		6	3			21	107	182
Cornol	10	18	1	9	6			34	128	206
Courchavon		5		3	1	1		1	27	38
Courgenay	11	32		32	24			44	263	406
Courtedoux	5	20		11	4			7	128	175
Courtemaîche		10		2	3			2	68	85
Dampfreux		1			2	2		1	15	21
Damvant	1	6			2			0	12	21
Fahy	3	3		3				10	44	63
Fontenais	6	29		10	32			19	180	276
Fregécourt	1	9		1	1			3	14	29
Grandfontaine		9		7				3	32	51
Lugnez		15		1	2			5	15	38
Miécourt	2	7		8	1			9	67	94
Montenol		1		1				5	11	18
Montignez	3	8		1				3	26	41
Montmelon	1	1			2			0	9	13
Ocourt	2	1			1			1	5	10
Pleujouse		5			1			0	8	14
Porrentruy	40	131	3	73	73	6		154	785	1'265
Réclère	4	1		4	4	3		0	10	26
Roche d'Or	1			5				0	3	9
Rocourt		9		1	6			3	22	41
Saint-Ursanne	1	19		4	1			7	88	120
Seleute	1	6						1	4	12
Vendlincourt	9	28		8	1	4	1	5	76	132
<b>RECAPITULATION</b>										
<b>Districts :</b>										
Delémont	405	305	46	99	471	76	5	636	4'236	6'279
Franches-Montagnes	101	99	11	18	149	11	0	200	1'151	1'785
Porrentruy	193	614	8	255	207	24	4	471	2'960	4'736
<b>CANTON DU JURA</b>	<b>699</b>	<b>1'018</b>	<b>65</b>	<b>372</b>	<b>827</b>	<b>111</b>	<b>9</b>	<b>1'307</b>	<b>8'347</b>	<b>12'800</b>



**SUFFRAGES OBTENUS SUR LES LISTES MODIFIEES DE CHAQUE PARTI  
ET SUR LES LISTES SANS DENOMINATION**

Communes, Districts	SCHAFFTER Laurent P C S I								
	1 Suffrages sur listes PCSI	2 Suffrages sur listes PDC	3 Suffrages sur listes CS-POP	4 Suffrages sur listes PLRJ	5 Suffrages sur listes PSJ	6 Suffrages sur listes ISPJ	7 Suffrages sur listes complètes	8 Suffrages s. listes s. dénomin.	9 TOTAL des suffrages obtenus
<b>District de Delémont</b>	<b>335</b>	<b>324</b>	<b>81</b>	<b>100</b>	<b>209</b>	<b>5</b>	<b>471</b>	<b>4'370</b>	<b>5'895</b>
Bassecourt	37	24	4	4	9		34	402	514
Boécourt	5	16	4	7	1		1	111	145
Bourrignon	4	8	1		1		6	69	89
Châtillon	1	12		2	6		0	56	77
Corban		4			3		1	78	86
Courchapoix	3	15	1		5		0	86	110
Courfaivre	19	11	1	4	5		29	144	213
Courrendlin	19	18	7	8	14		25	255	346
Courroux	34	23	3	7	16		41	356	480
Courtételle	23	22	5	21	9	1	38	295	414
Delémont	103	80	37	32	81	1	179	1'348	1'861
Develier	19	9	6		5		20	196	255
Ederswiler		4					1	0	5
Glovelier	14	12	4	5	6	1	16	158	216
Mervelier	2	6			2		3	76	89
Mettembert		5	1				2	18	26
Montsevelier	8	7			4		3	72	94
Movelier	2	5		3	2		5	29	46
Pleigne	3	5		5	5		3	31	52
Rebeuvelier	2				2		2	68	74
Rossemaison	4	6	1		9		5	94	119
Saulcy	1	8					4	54	67
Soulce	1	1		1			1	30	34
Soyhières	5	3					9	49	66
Undervelier	2		3		1		2	33	41
Vellerat							1	12	13
Vermes	4	1	2		3		1	47	58
Vicques	20	19	1	1	20	2	39	203	305
<b>Dist.des Fr.-Montagnes</b>	<b>88</b>	<b>105</b>	<b>18</b>	<b>21</b>	<b>75</b>	<b>0</b>	<b>131</b>	<b>1'152</b>	<b>1'590</b>
Le Bémont	6	14		1	5		1	38	65
Les Bois	9	4	3	6	7		23	109	161
Les Breuleux	17	9	1	4	29		13	154	227
La Chx-des-Breuleux	2		1		1		0	10	14
Les Enfers	2	1					0	21	24
Epauvillers	4	9	1		2		0	16	32
Epiquerez		3	3				1	11	18
Les Genevez	9	1	2		3		5	63	83
Goumois		2					0	11	13
Lajoux	3	6			2		2	107	120
Montfaucon	4	6		2	3		4	69	88
Montfaverger			1				0	8	9
Muriaux	2	4	1	1	3		6	55	72
Le Noirmont	11	8	1		6		24	157	207
Le Peuchapatte	1	1					1	5	8
Les Pommerats	2	5		5	1		0	36	49
Saignelégier	14	23	4	2	11		49	250	353
Saint-Brais	2	9			2		1	28	42
Soubey							1	4	5

**SUFFRAGES OBTENUS SUR LES LISTES MODIFIEES DE CHAQUE PARTI  
ET SUR LES LISTES SANS DENOMINATION**

Communes, Districts , Canton	SCHAFFTER Laurent P C S I								
	1 Suffrages sur listes PCSI	2 Suffrages sur listes PDC	3 Suffrages sur listes CS-POP	4 Suffrages sur listes PLRJ	5 Suffrages sur listes PSJ	6 Suffrages sur listes ISPJ	7 Suffrages sur listes complètes	8 Suffrages s. listes s. dénomin.	9 TOTAL des suffrages obtenus
<b>District de Porrentruy</b>	<b>170</b>	<b>546</b>	<b>23</b>	<b>202</b>	<b>109</b>	<b>3</b>	<b>358</b>	<b>3'102</b>	<b>4'513</b>
Alle	13	57		12	3		26	210	321
Asuel	2	4		1			0	23	30
Beurnevésin	1	3		1			0	12	17
Boncourt	33	61	3	6	3		40	194	340
Bonfol	6	9	1	7	3		4	62	92
Bressaucourt	3	7	1	6	5		0	43	65
Buix	2	21		3	1		4	61	92
Bure	1	19	1	7			3	76	107
Charmoille	2	8		2	4	2	3	32	53
Chevèze	9	12		2	3		6	79	111
Coeuve	17	18		2	4	1	21	121	184
Cornol	13	12	1	11	4		26	111	178
Courchavon		2		1	3		0	35	41
Courgenay	5	22		24	11		30	262	354
Courtedoux	4	19	2	8	4		3	133	173
Courtemaîche	1	16			6		2	67	92
Dampfreux	2		1	2			0	16	21
Damvant	1	6		1	1		0	10	19
Fahy	3	5		1	1		9	46	65
Fontenais	7	24	3	4	12		5	203	258
Fregécourt	1	8		2			2	20	33
Grandfontaine	1	11		5			1	38	56
Lugnez		10	1	1	2		0	13	27
Miécourt		8		3			4	64	79
Montenol		1	1				3	9	14
Montignez	4	10		3			1	34	52
Montmelon	1	4					0	9	14
Ocourt		1		3			3	4	11
Pleujouse		4					0	9	13
Porrentruy	27	117	7	60	30		143	904	1'288
Réclère	2	3		2			0	23	30
Roche d'Or		3		4			0	1	8
Rocourt	1	1		2	4		2	15	25
Saint-Ursanne	6	20	1	4	2		10	80	123
Seleute		2					0	4	6
Vendlincourt	2	18		12	3		7	79	121
<b>RECAPITULATION</b>									
<b>Districts :</b>									
Delémont	335	324	81	100	209	5	471	4'370	5'895
Franches-Montagnes	88	105	18	21	75	0	131	1'152	1'590
Porrentruy	170	546	23	202	109	3	358	3'102	4'513
<b>CANTON DU JURA</b>	<b>593</b>	<b>975</b>	<b>122</b>	<b>323</b>	<b>393</b>	<b>8</b>	<b>960</b>	<b>8'624</b>	<b>11'998</b>



**SUFFRAGES OBTENUS SUR LES LISTES MODIFIEES DE CHAQUE PARTI  
ET SUR LES LISTES SANS DENOMINATION**

Communes, Districts	SEYDOUX-CHRISTE Anne P D C									
	1 Suffrages sur listes PCSI	2 Suffrages sur listes PDC	3 Suffrages sur listes CS-POP	4 Suffrages sur listes PLRJ	5 Suffrages sur listes PSJ	6 Suffrages sur listes UDC	7 Suffrages sur listes ISPJ	8 Suffrages s. listes complètes	9 Suffrages s. listes s. dénomin.	10 TOTAL des suffr. obtenus
<b>District de Delémont</b>	<b>111</b>	<b>503</b>	<b>8</b>	<b>91</b>	<b>101</b>	<b>24</b>	<b>2</b>	<b>657</b>	<b>1'823</b>	<b>3'320</b>
Bassecourt	8	35		4	1	1		72	118	239
Boécourt	1	20		7		5		13	49	95
Bourrignon		4		1				8	17	30
Châtillon		15		1	1			14	41	72
Corban	1	11			1			23	29	65
Courchapoix	3							8	35	46
Courfaivre	1	14	1		7			27	51	101
Courrendlin	6	17	1	7	6	2		34	91	164
Courroux	4	34		10	10	7		54	160	279
Courtételle	4	55		6	4			46	119	234
Delémont	48	143	5	40	50	1		120	618	1'025
Develier	14	25	1	5	5			31	91	172
Ederswiler		3						2	0	5
Glovelier	1	27		2	5			45	41	121
Mervelier	1	9						14	39	63
Mettembert		3						13	11	27
Montsevelier	1	9			1			16	22	49
Movelier		3				3		16	10	32
Pleigne	1	16		2	2			21	21	63
Rebeuvelier		1			1			3	19	24
Rossemaison	3	11		3	2	1		11	38	69
Saulcy	3	19						9	43	74
Soulce		2				2		5	9	18
Soyhières	1	4						4	24	33
Undervelier								6	5	11
Vellerat		2			1			2	1	6
Vermes	1	5						2	17	25
Vicques	9	16		3	4	2	2	38	104	178
<b>Dist.des Fr.-Montagnes</b>	<b>6</b>	<b>124</b>	<b>1</b>	<b>4</b>	<b>11</b>	<b>1</b>	<b>0</b>	<b>319</b>	<b>249</b>	<b>728</b>
Le Bémont	1	6			2	1		14		37
Les Bois		7						22	13	42
Les Breuleux	3	9	1		3			27	39	82
La Chx-des-Breuleux		1						5	3	9
Les Enfers								2	5	7
Epauvillers		12						24	6	42
Epiquerez		2			1			9	2	14
Les Genevez		1						8	9	18
Goumois		1						5	0	6
Lajoux		5			1			8	36	50
Montfaucon		8		1	1			18	17	45
Montfavgier		1						2	0	3
Muriaux		7		1				12	9	29
Le Noirmont		13		1	1			35	37	87
Le Peuchapatte								2	0	2
Les Pommerats		12						8	6	26
Saignelégier	2	32		1	2			96	55	188
Saint-Brais		6						15	10	31
Soubey		1						7	2	10



**SUFFRAGES OBTENUS SUR LES LISTES MODIFIEES DE CHAQUE PARTI  
ET SUR LES LISTES SANS DENOMINATION**

Communes, Districts , Canton	SEYDOUX-CHRISTE Anne P D C									
	1 Suffrages sur listes PCSI	2 Suffrages sur listes PDC	3 Suffrages sur listes CS-POP	4 Suffrages sur listes PLRJ	5 Suffrages sur listes PSJ	6 Suffrages sur listes UDC	7 Suffrages sur listes ISPJ	8 Suffrages s. listes complètes	9 Suffrages s. listes s. dénomin.	10 TOTAL des suffr. obtenus
<b>District de Porrentruy</b>	<b>11</b>	<b>552</b>	<b>0</b>	<b>29</b>	<b>14</b>	<b>5</b>	<b>1</b>	<b>1'110</b>	<b>591</b>	<b>2'313</b>
Alle	3	49		2	1		1	149	45	250
Asuel		2						4	3	9
Beurnevésin								6	6	12
Boncourt		41		1		2		62	39	145
Bonfol		3		1				36	9	49
Bressaucourt	1	12						12	0	25
Buix		18						29	10	57
Bure		11		1	1			58	12	83
Charmoille		10		1				16	9	36
Chevenez		45				1		43	19	108
Coeuve		11			1			15	18	45
Cornol	1	10		2	1			54	33	101
Courchavon		17		1				41	8	67
Courgenay	2	22		3	2			74	57	160
Courtedoux	2	4		2	2	1		25	20	56
Courtemaîche		15						40	22	77
Damphreux		4						15	4	23
Damvant		8						10	2	20
Fahy		3						17	7	27
Fontenais		33		3				42	30	108
Fregécourt		3						4	1	8
Grandfontaine		15				1		22	7	45
Lugnez		8		1				8	4	21
Miécourt		12						11	27	50
Montenol		6						6	1	13
Montignez		6						21	1	28
Montmelon		5						7	0	12
Ocourt		5						13	0	18
Pleujouse		8		1				5	0	14
Porrentruy	2	109		9	5			188	159	472
Réclère		10						10	4	24
Roche d'Or		1						1	3	5
Rocourt		7			1			1	3	12
Saint-Ursanne		23		1				47	21	92
Seleute		2						4	1	7
Vendlincourt		14						14	6	34
<b>RECAPITULATION</b>										
<b>Districts :</b>										
Delémont	111	503	8	91	101	24	2	657	1'823	3'320
Franches-Montagnes	6	124	1	4	11	1	0	319	249	728
Porrentruy	11	552	0	29	14	5	1	1'110	591	2'313
<b>CANTON DU JURA</b>	<b>128</b>	<b>1'179</b>	<b>9</b>	<b>124</b>	<b>126</b>	<b>30</b>	<b>3</b>	<b>2'086</b>	<b>2'663</b>	<b>6'361</b>



**SUFFRAGES OBTENUS SUR LES LISTES MODIFIEES DE CHAQUE PARTI  
ET SUR LES LISTES SANS DENOMINATION**

Communes, Districts	WILLEMIN Gabriel P D C									
	1 Suffrages sur listes PCSI	2 Suffrages sur listes PDC	3 Suffrages sur listes CS-POP	4 Suffrages sur listes PLRJ	5 Suffrages sur listes PSJ	6 Suffrages sur listes UDC	7 Suffrages sur listes ISPJ	8 Suffrages s. listes complètes	9 Suffrages s. listes s. dénomin.	10 TOTAL des suffr. obtenus
<b>District de Delémont</b>	<b>41</b>	<b>345</b>	<b>2</b>	<b>43</b>	<b>25</b>	<b>7</b>	<b>1</b>	<b>657</b>	<b>728</b>	<b>1'849</b>
Bassecourt	3	48		2	2	1		72	70	198
Boécourt		20		7		2		13	24	66
Bourrignon	2	5		2				8	30	47
Châtillon		7		1	1			14	11	34
Corban		4		1	2			23	16	46
Courchapoix	2				2			8	13	25
Courfaivre	1	12						27	44	84
Courrendlin	4	8	1	3	3			34	38	91
Courroux	4	29		2	1			54	42	132
Courtételle	3	35		4				46	51	139
Delémont	13	65	1	11	7	1	1	120	148	367
Develier	2	9		4				31	33	79
Ederswiler		6				1		2	1	10
Glovelier	1	34		1	2			45	38	121
Mervelier	1	6			3			14	30	54
Mettembert		2						13	2	17
Montsevelier	1	5			1			16	10	33
Movelier		2		1		1		16	5	25
Pleigne		18		3				21	11	53
Rebeuvelier	2	3						3	5	13
Rossemaison								11	21	32
Saulcy		5						9	30	44
Soulce		2						5	2	9
Soyhières		8						4	7	19
Undervelier		1		1		1		6	6	15
Vellerat								2	0	2
Vermes								2	3	5
Vicques	2	11			1			38	37	89
<b>Dist.des Fr.-Montagnes</b>	<b>9</b>	<b>237</b>	<b>2</b>	<b>13</b>	<b>11</b>	<b>10</b>	<b>0</b>	<b>319</b>	<b>496</b>	<b>1'116</b>
Le Bémont	1	9				2		14		45
Les Bois		31			1	3		22	38	95
Les Breuleux	1	21	1	1	3	1		27	47	102
La Chx-des-Breuleux								5	4	9
Les Enfers		6				1		2	11	20
Epauvillers	2	22		3		1		24	16	68
Epiquez		3		2				9	7	21
Les Genevez		3						8	22	33
Goumois								5	4	9
Lajoux	1	6	1					8	64	80
Montfaucon	1	16		1	1			18	43	80
Montfaverger		4						2	2	8
Muriaux		13		1	2			12	25	53
Le Noirmont		19						35	53	107
Le Peuchapatte		3				2		2	3	10
Les Pommerats		13						8	11	32
Saignelégier	3	46		2	3			96	92	242
Saint-Brais		8						15	23	46
Soubey		14		3	1			7	31	56

**SUFFRAGES OBTENUS SUR LES LISTES MODIFIEES DE CHAQUE PARTI  
ET SUR LES LISTES SANS DENOMINATION**

Communes, Districts , Canton	WILLEMIN Gabriel P D C									
	1 Suffrages sur listes PCSI	2 Suffrages sur listes PDC	3 Suffrages sur listes CS-POP	4 Suffrages sur listes PLRJ	5 Suffrages sur listes PSJ	6 Suffrages sur listes UDC	7 Suffrages sur listes ISPJ	8 Suffrages s. listes complètes	9 Suffrages s. listes s. dénomin.	10 TOTAL des suffr. obtenus
<b>District de Porrentruy</b>	<b>25</b>	<b>824</b>	<b>0</b>	<b>72</b>	<b>19</b>	<b>12</b>	<b>2</b>	<b>1'110</b>	<b>707</b>	<b>2'771</b>
Alle	2	69		3	1			149	51	275
Asuel		8		4	1			4	20	37
Beurnevésin		4		3	1			6	5	19
Boncourt	3	36			4			62	26	131
Bonfol		14		3	2		2	36	9	66
Bressaucourt		11		4		2		12	7	36
Buix		22		1				29	12	64
Bure		32		4				58	20	114
Charmoille		10		2				16	27	55
Chevenez	2	34		2				43	16	97
Coeuve	4	32		5		1		15	21	78
Cornol	1	34			1			54	28	118
Courchavon		20		1				41	4	66
Courgenay		45		7				74	73	199
Courtedoux		24		1				25	18	68
Courtemaîche		25		1				40	25	91
Damphreux		12						15	6	33
Damvant		20						10	3	33
Fahy	1	7		1				17	12	38
Fontenais	1	40			2			42	25	110
Fregécourt		8		2				4	4	18
Grandfontaine		25		2				22	11	60
Lugnez		7		6				8	7	28
Miécourt		12		2				11	19	44
Montenol		8						6	15	29
Montignez	3	22						21	7	53
Montmelon		13				6		7	5	31
Ocourt	1	5			1			13	9	29
Pleujouse		3						5	3	11
Porrentruy	5	136		12	5	1		188	138	485
Réclère		3		1		2		10	1	17
Roche d'Or								1	0	1
Rocourt		21		1	1			1	12	36
Saint-Ursanne	1	37		1				47	43	129
Seleute	1	9						4	6	20
Vendlincourt		16		3				14	19	52
<b>RECAPITULATION</b>										
<b>Districts :</b>										
Delémont	41	345	2	43	25	7	1	657	728	1'849
Franches-Montagnes	9	237	2	13	11	10	0	319	496	1'116
Porrentruy	25	824	0	72	19	12	2	1'110	707	2'771
<b>CANTON DU JURA</b>	<b>75</b>	<b>1'406</b>	<b>4</b>	<b>128</b>	<b>55</b>	<b>29</b>	<b>3</b>	<b>2'086</b>	<b>1'931</b>	<b>5'736</b>



**SUFFRAGES OBTENUS SUR LES LISTES MODIFIEES DE CHAQUE PARTI  
ET SUR LES LISTES SANS DENOMINATION**

Communes, Districts	FRIDEZ Jean-Marc P D C									
	1 Suffrages sur listes PCSI	2 Suffrages sur listes PDC	3 Suffrages sur listes CS-POP	4 Suffrages sur listes PLRJ	5 Suffrages sur listes PSJ	6 Suffrages sur listes UDC	7 Suffrages sur listes ISPJ	8 Suffrages s. listes complètes	9 Suffrages s. listes s. dénomin.	10 TOTAL des suffr. obtenus
<b>District de Delémont</b>	<b>13</b>	<b>269</b>	<b>2</b>	<b>7</b>	<b>2</b>	<b>6</b>	<b>1</b>	<b>657</b>	<b>283</b>	<b>1'240</b>
Bassecourt	1	30		1		1	1	72	30	136
Boécourt		16						13	3	32
Bourrignon		1						8	6	15
Châtillon		8		1				14	6	29
Corban		8			1			23	3	35
Courchapoix								8	3	11
Courfaivre	2	7						27	18	54
Courrendlin		10			1	3		34	19	67
Courroux	1	18		1				54	25	99
Courtételle	1	24		3				46	22	96
Delémont	5	55	2	1				120	62	245
Develier		3						31	14	48
Ederswiler		1				1		2	0	4
Glovelier		24						45	16	85
Mervelier		12						14	6	32
Mettembert		3						13	1	17
Montsevelier	1	6						16	4	27
Movelier		3						16	5	24
Pleigne		12						21	6	39
Rebeuvelier								3	6	9
Rossemaison		2						11	7	20
Saulcy		3						9	0	12
Soulce		2				1		5	2	10
Soyhières		8						4	5	17
Undervelier		1						6	1	8
Vellerat		1						2	4	7
Vermes		1						2	1	4
Vicques	2	10						38	8	58
<b>Dist.des Fr.-Montagnes</b>	<b>4</b>	<b>99</b>	<b>1</b>	<b>3</b>	<b>4</b>	<b>2</b>	<b>0</b>	<b>319</b>	<b>54</b>	<b>486</b>
Le Bémont		5						14		19
Les Bois		12				2		22	5	41
Les Breuleux	4	5	1	1				27	5	43
La Chx-des-Breuleux		1						5	0	6
Les Enfers		2						2	3	7
Epauvillers		6						24	6	36
Epiquerez								9	1	10
Les Genevez		2						8	2	12
Goumois								5	1	6
Lajoux								8	5	13
Montfaucon		10						18	3	31
Montfaverger								2	0	2
Muriaux		6			2			12	4	24
Le Noirmont		8			2			35	9	54
Le Peuchapatte		3						2	0	5
Les Pommerats		6						8	1	15
Saignelégier		29		2				96	7	134
Saint-Brais		4						15	1	20
Soubey								7	1	8

**SUFFRAGES OBTENUS SUR LES LISTES MODIFIEES DE CHAQUE PARTI  
ET SUR LES LISTES SANS DENOMINATION**

Communes, Districts , Canton	FRIDEZ Jean-Marc P D C									
	1 Suffrages sur listes PCSI	2 Suffrages sur listes PDC	3 Suffrages sur listes CS-POP	4 Suffrages sur listes PLRJ	5 Suffrages sur listes PSJ	6 Suffrages sur listes UDC	7 Suffrages sur listes ISPJ	8 Suffrages s. listes complètes	9 Suffrages s. listes s. dénomin.	10 TOTAL des suffr. obtenus
<b>District de Porrentruy</b>	<b>20</b>	<b>889</b>	<b>1</b>	<b>50</b>	<b>6</b>	<b>8</b>	<b>0</b>	<b>1'110</b>	<b>600</b>	<b>2'684</b>
Alle	3	78		4				149	49	283
Asuel		1						4	8	13
Beurnevésin		4						6	3	13
Boncourt	6	52	1	2	1			62	68	192
Bonfol		16			1			36	13	66
Bressaucourt		12						12	6	30
Buix		50		6				29	57	142
Bure		40		7				58	17	122
Charmoille		8		1				16	7	32
Chevenez	1	40						43	14	98
Coeuve		33			2			15	26	76
Cornol	2	22		2	1			54	23	104
Courchavon		24						41	9	74
Courgenay	2	38		6				74	36	156
Courtedoux		25		2				25	16	68
Courtemaîche		29		1				40	26	96
Damphreux		9						15	3	27
Damvant		12						10	2	24
Fahy		10						17	7	34
Fontenais		31		2	1			42	17	93
Fregécourt		10						4	4	18
Grandfontaine		40		3		1		22	7	73
Lugnez		15						8	7	30
Miécourt	1	23				1		11	14	50
Montenol		3						6	2	11
Montignez		23						21	9	53
Montmelon		8				3		7	0	18
Ocourt		1						13	0	14
Pleujouse		8						5	1	14
Porrentruy	4	133		10		1		188	122	458
Réclère		8				2		10	1	21
Roche d'Or		1						1	1	3
Rocourt		23						1	2	26
Saint-Ursanne		31		1				47	8	87
Seleute								4	0	4
Vendlincourt	1	28		3				14	15	61
<b>RECAPITULATION</b>										
<b>Districts :</b>										
Delémont	13	269	2	7	2	6	1	657	283	1'240
Franches-Montagnes	4	99	1	3	4	2	0	319	54	486
Porrentruy	20	889	1	50	6	8	0	1'110	600	2'684
<b>CANTON DU JURA</b>	<b>37</b>	<b>1'257</b>	<b>4</b>	<b>60</b>	<b>12</b>	<b>16</b>	<b>1</b>	<b>2'086</b>	<b>937</b>	<b>4'410</b>



**SUFFRAGES OBTENUS SUR LES LISTES MODIFIEES DE CHAQUE PARTI  
ET SUR LES LISTES SANS DENOMINATION**

Communes, Districts	JUILLARD Charles P D C									
	1 Suffrages sur listes PCSI	2 Suffrages sur listes PDC	3 Suffrages sur listes CS-POP	4 Suffrages sur listes PLRJ	5 Suffrages sur listes PSJ	6 Suffrages sur listes UDC	7 Suffrages sur listes ISPJ	8 Suffrages s. listes complètes	9 Suffrages s. listes s. dénomin.	10 TOTAL des suffr. obtenus
<b>District de Delémont</b>	<b>101</b>	<b>626</b>	<b>5</b>	<b>116</b>	<b>30</b>	<b>54</b>	<b>3</b>	<b>657</b>	<b>1'917</b>	<b>3'509</b>
Bassecourt	11	74		7		8	1	72	189	362
Boécourt	2	45		1	2	5		13	57	125
Bourrignon	3	7		2		2		8	31	53
Châtillon		15		1		1		14	38	69
Corban		7		1				23	35	66
Courchapoix	2	4						8	44	58
Courfaivre	9	11		3		4		27	87	141
Courrendlin	7	26	2	11	5	3		34	132	220
Courroux	6	41		17	3	8		54	159	288
Courtételle	7	70		4	3	3		46	109	242
Delémont	30	128	3	38	7	7	1	120	478	812
Develier	6	29		5				31	75	146
Ederswiler		6						2	0	8
Glovelier	3	39		12		2		45	78	179
Mervelier	1	14			2			14	44	75
Mettembert		4			1			13	5	23
Montsevelier	4	12			1			16	35	68
Movelier		2		3		4	1	16	20	46
Pleigne		18		5	1			21	20	65
Rebeuvelier		1			1			3	37	42
Rossemaison	2	10		1		1		11	47	72
Saulcy		19						9	31	59
Soulce		5				3		5	8	21
Soyhières	2	5						4	24	35
Undervelier	1	2		2		1		6	14	26
Vellerat		1			1			2	12	16
Vermes	1	5		1	2			2	10	21
Vicques	4	26		2	1	2		38	98	171
<b>Dist.des Fr.-Montagnes</b>	<b>18</b>	<b>243</b>	<b>1</b>	<b>25</b>	<b>15</b>	<b>11</b>	<b>0</b>	<b>319</b>	<b>452</b>	<b>1'107</b>
Le Bémont	2	14			2			14		55
Les Bois		35		3	1	5		22	50	116
Les Breuleux	2	25		3	2	2		27	43	104
La Chx-des-Breuleux		2						5	10	17
Les Enfers		5		1				2	9	17
Epauvillers		18						24	16	58
Epiquerez		3		2				9	8	22
Les Genevez		2			1			8	26	37
Goumois		1						5	5	11
Lajoux		8						8	37	53
Montfaucon		19		3	1			18	28	69
Montfaverger		4						2	2	8
Muriaux	2	12			1	2		12	24	53
Le Noirmont	4	15		2				35	40	96
Le Peuchapatte		3				2		2	0	7
Les Pommerats	1	13		4				8	13	39
Saignelégier	6	52		4	7			96	99	264
Saint-Brais	1	8	1					15	28	53
Soubey		4		3				7	14	28

**SUFFRAGES OBTENUS SUR LES LISTES MODIFIEES DE CHAQUE PARTI  
ET SUR LES LISTES SANS DENOMINATION**

Communes, Districts , Canton	JUILLARD Charles P D C									
	1 Suffrages sur listes PCSI	2 Suffrages sur listes PDC	3 Suffrages sur listes CS-POP	4 Suffrages sur listes PLRJ	5 Suffrages sur listes PSJ	6 Suffrages sur listes UDC	7 Suffrages sur listes ISPJ	8 Suffrages s. listes complètes	9 Suffrages s. listes s. dénomin.	10 TOTAL des suffr. obtenus
<b>District de Porrentruy</b>	<b>88</b>	<b>1'512</b>	<b>1</b>	<b>291</b>	<b>35</b>	<b>37</b>	<b>3</b>	<b>1'110</b>	<b>2'185</b>	<b>5'262</b>
Alle	5	139		22	1		1	149	152	469
Asuel		12		6				4	24	46
Beurnevésin		8		5				6	9	28
Boncourt	14	103	1	10	1	4		62	156	351
Bonfol		20		13		2	1	36	41	113
Bressaucourt	3	15		6		2		12	30	68
Buix	1	58		12				29	46	146
Bure	1	48		16	1			58	59	183
Charmoille		15		4		1		16	20	56
Chevenez	4	66		3	2	1		43	61	180
Coeuve	11	53		7	2	1	1	15	68	158
Cornol	7	41		6	1	1		54	93	203
Courchavon		32				1		41	15	89
Courgenay	6	63		18	5			74	197	363
Courtedoux	3	42		20	3	1		25	100	194
Courtemaîche		55		11				40	55	161
Dampfreux		10						15	10	35
Damvant		33		2	3			10	16	64
Fahy	3	11		7				17	44	82
Fontenais		63		6	4	1		42	99	215
Fregécourt		14		3				4	8	29
Grandfontaine		51		5		1		22	32	111
Lugnez		21		4				8	13	46
Miécourt	1	27		3	1	2		11	54	99
Montenol		10		1				6	9	26
Montignez	1	30		1		2		21	20	75
Montmelon		15				4		7	5	31
Ocourt	2	7		1				13	3	26
Pleujouse		13			1			5	5	24
Porrentruy	18	270		80	8	10		188	589	1'163
Réclère	1	26		3		2		10	11	53
Roche d'Or		3		4		1		1	9	18
Rocourt		31		3				1	16	51
Saint-Ursanne	1	52		1				47	55	156
Seleute		9						4	6	19
Vendlincourt	6	46		8	2			14	55	131
<b>RECAPITULATION</b>										
<b>Districts :</b>										
Delémont	101	626	5	116	30	54	3	657	1'917	3'509
Franches-Montagnes	18	243	1	25	15	11	0	319	452	1'107
Porrentruy	88	1'512	1	291	35	37	3	1'110	2'185	5'262
<b>CANTON DU JURA</b>	<b>207</b>	<b>2'381</b>	<b>7</b>	<b>432</b>	<b>80</b>	<b>102</b>	<b>6</b>	<b>2'086</b>	<b>4'554</b>	<b>9'878</b>



**SUFFRAGES OBTENUS SUR LES LISTES MODIFIEES DE CHAQUE PARTI  
ET SUR LES LISTES SANS DENOMINATION**

Communes, Districts	JUILLARD Charles P D C								
	1 Suffrages sur listes PCSI	2 Suffrages sur listes PDC	3 Suffrages sur listes CS-POP	4 Suffrages sur listes PLRJ	5 Suffrages sur listes PSJ	6 Suffrages sur listes ISPJ	7 Suffrages sur listes complètes	8 Suffrages s. listes s. dénomin.	9 TOTAL des suffrages obtenus
<b>District de Delémont</b>	<b>163</b>	<b>491</b>	<b>9</b>	<b>178</b>	<b>34</b>	<b>1</b>	<b>972</b>	<b>2'795</b>	<b>4'643</b>
Bassecourt	10	49		21	2	1	195	266	544
Boécourt	2	21	2	10			47	77	159
Bourrignon	2	8		2			20	36	68
Châtillon	1	13		2	2		21	44	83
Corban		7					27	57	91
Courchapoix	2	15			2		5	55	79
Courfaivre	10	13		6	1		40	98	168
Courrendlin	13	23	3	14	5		45	167	270
Courroux	22	40		17	2		52	216	349
Courtételle	11	33	1	17	1		64	191	318
Delémont	56	108		51	10		152	808	1'185
Develier	8	19		1			51	123	202
Ederswiler		6					0	1	7
Glovelier	2	27		13			61	91	194
Mervelier		8			2		22	51	83
Mettembert		6	1	3			6	8	24
Montsevelier	6	8	1				15	51	81
Movelier		7		3			9	27	46
Pleigne	1	13		11			29	28	82
Rebeuvelier	1				2		7	41	51
Rossemaison		10		2	2		9	71	94
Saulcy	1	10					15	45	71
Soulce		3		1			12	20	36
Soyhières	1	7		1			4	43	56
Undervelier			1	1			6	17	25
Vellerat		1					4	5	10
Vermes	3	5			1		6	24	39
Vicques	11	31		2	2		48	134	228
<b>Dist.des Fr.-Montagnes</b>	<b>31</b>	<b>203</b>	<b>0</b>	<b>36</b>	<b>18</b>	<b>0</b>	<b>350</b>	<b>710</b>	<b>1'348</b>
Le Bémont	6	17		1	2		13	21	60
Les Bois	1	20		5	2		36	67	131
Les Breuleux		18		9	4		36	76	143
La Chx-des-Breuleux	2						7	9	18
Les Enfers	1	2		1			4	17	25
Epauvillers	1	17					30	17	65
Epiquez		3		2			10	10	25
Les Genevez	1	1		1			12	39	54
Goumois		2					1	9	12
Lajoux		9			1		5	47	62
Montfaucon	4	13		3	1		27	35	83
Montfaverger							4	5	9
Muriaux		12		3	1		6	38	60
Le Noirmont	5	15		4	1		34	80	139
Le Peuchapatte		2					4	1	7
Les Pommerats	2	6		4			10	29	51
Saignelégier	7	48		1	6		81	178	321
Saint-Brais	1	15					14	19	49
Soubey		3		2			16	13	34



**SUFFRAGES OBTENUS SUR LES LISTES MODIFIEES DE CHAQUE PARTI  
ET SUR LES LISTES SANS DENOMINATION**

Communes, Districts , Canton	JUILLARD Charles P D C								
	1 Suffrages sur listes PCSI	2 Suffrages sur listes PDC	3 Suffrages sur listes CS-POP	4 Suffrages sur listes PLRJ	5 Suffrages sur listes PSJ	6 Suffrages sur listes ISPJ	7 Suffrages sur listes complètes	8 Suffrages s. listes s. dénomin.	9 TOTAL des suffrages obtenus
<b>District de Porrentruy</b>	<b>73</b>	<b>906</b>	<b>6</b>	<b>342</b>	<b>40</b>	<b>2</b>	<b>1'626</b>	<b>2'587</b>	<b>5'582</b>
Alle	5	87		15			191	177	475
Asuel		5		3			10	22	40
Beurnevésin		9		3			10	6	28
Boncourt	16	76		8			85	153	338
Bonfol		13		14			28	52	107
Bressaucourt	2	8		11	1		7	39	68
Buix	1	31		7			59	57	155
Bure	1	32		28			72	84	217
Charmoille		11		4		2	21	27	65
Chevenez	4	21		7	3		74	71	180
Coeuve	8	43	1	3	2		38	87	182
Cornol	7	16		13	2		75	99	212
Courchavon		16					53	25	94
Courgenay	3	37		32	1		102	204	379
Courtedoux	4	29	1	21	2		48	96	201
Courtemaîche		27		10			61	71	169
Damphreux		2		2			23	10	37
Damvant		17		5	1		32	16	71
Fahy	1	7		3	1		18	42	72
Fontenais		35	2	5	4		66	135	247
Fregécourt	1	11		8			6	17	43
Grandfontaine	1	21		8			48	38	116
Lugnez		14		2			11	13	40
Miécourt		17		3			21	69	110
Montenol		2					8	14	24
Montignez	4	15		5			22	36	82
Montmelon		8					15	4	27
Ocourt		5		4	1		9	4	23
Pleujouse		5					6	9	20
Porrentruy	13	190	2	86	18		254	750	1'313
Réclère		9		4			40	12	65
Roche d'Or		4		7			2	2	15
Rocourt		6		6	1		26	9	48
Saint-Ursanne	2	42		3	2		53	61	163
Seleute		4					11	5	20
Vendlincourt		31		12	1		21	71	136
<b>RECAPITULATION</b>									
<b>Districts :</b>									
Delémont	163	491	9	178	34	1	972	2'795	4'643
Franches-Montagnes	31	203	0	36	18	0	350	710	1'348
Porrentruy	73	906	6	342	40	2	1'626	2'587	5'582
<b>CANTON DU JURA</b>	<b>267</b>	<b>1'600</b>	<b>15</b>	<b>556</b>	<b>92</b>	<b>3</b>	<b>2'948</b>	<b>6'092</b>	<b>11'573</b>



**SUFFRAGES OBTENUS SUR LES LISTES MODIFIEES DE CHAQUE PARTI  
ET SUR LES LISTES SANS DENOMINATION**

Communes, Districts	RECEVEUR Philippe P D C									
	1 Suffrages sur listes PCSI	2 Suffrages sur listes PDC	3 Suffrages sur listes CS-POP	4 Suffrages sur listes PLRJ	5 Suffrages sur listes PSJ	6 Suffrages sur listes UDC	7 Suffrages sur listes ISPJ	8 Suffrages s. listes complètes	9 Suffrages s. listes s. dénomin.	10 TOTAL des suffr. obtenus
<b>District de Delémont</b>	<b>125</b>	<b>616</b>	<b>7</b>	<b>105</b>	<b>77</b>	<b>51</b>	<b>5</b>	<b>657</b>	<b>1'968</b>	<b>3'611</b>
Bassecourt	41	128	6	15	22	16	2	72	425	727
Boécourt	3	47		10	1	1		13	62	137
Bourrignon		9			1	1		8	21	40
Châtillon		15			1			14	36	66
Corban		9						23	26	58
Courchapoix		4			1			8	42	55
Courfaivre	3	8		5	4	4		27	96	147
Courrendlin	3	24		6	3	2		34	123	195
Courroux	4	37		16	6	6		54	128	251
Courtételle	8	42	1	9	3	3		46	100	212
Delémont	35	123		33	16	9		120	443	779
Develier	4	27		2	2			31	95	161
Ederswiler		4				1		2	0	7
Glovelier	3	37		7	1		2	45	72	167
Mervelier	2	14			1			14	31	62
Mettembert		3			3			13	8	27
Montsevelier	4	9			1			16	26	56
Movelier	1	1			1		1	16	7	27
Pleigne		13			1	2		21	8	45
Rebeuvelier		1			2			3	28	34
Rossemaison	3	9			1	2		11	39	65
Saulcy	1	12			1			9	12	35
Soulce		7			1	1		5	13	27
Soyhières	3	4			1			4	21	33
Undervelier		5		1				6	15	27
Vellerat		1						2	1	4
Vermes	2	3			1			2	6	14
Vicques	5	20		1	2	3		38	84	153
<b>Dist.des Fr.-Montagnes</b>	<b>16</b>	<b>193</b>	<b>1</b>	<b>12</b>	<b>5</b>	<b>4</b>	<b>0</b>	<b>319</b>	<b>343</b>	<b>907</b>
Le Bémont	1	7						14		36
Les Bois	1	17				2		22	23	65
Les Breuleux	4	18		1	1	1		27	25	77
La Chx-des-Breuleux		1						5	7	13
Les Enfers		8						2	6	16
Epauvillers		17						24	14	55
Epiquerez		2		2				9	1	14
Les Genevez	1							8	24	33
Goumois		1						5	3	9
Lajoux		9						8	25	42
Montfaucon	2	14		2	1			18	29	66
Montfavgier		4						2	2	8
Muriaux	1	8				1		12	19	41
Le Noirmont	2	15		1				35	42	95
Le Peuchapatte		3						2	0	5
Les Pommerats		10		2				8	9	29
Saignelégier	3	47		3	3			96	84	236
Saint-Brais	1	8	1					15	23	48
Soubey		4		1				7	7	19

**SUFFRAGES OBTENUS SUR LES LISTES MODIFIEES DE CHAQUE PARTI  
ET SUR LES LISTES SANS DENOMINATION**

Communes, Districts , Canton	RECEVEUR Philippe P D C									
	1 Suffrages sur listes PCSI	2 Suffrages sur listes PDC	3 Suffrages sur listes CS-POP	4 Suffrages sur listes PLRJ	5 Suffrages sur listes PSJ	6 Suffrages sur listes UDC	7 Suffrages sur listes ISPJ	8 Suffrages s. listes complètes	9 Suffrages s. listes s. dénomin.	10 TOTAL des suffr. obtenus
<b>District de Porrentruy</b>	<b>47</b>	<b>1'066</b>	<b>0</b>	<b>65</b>	<b>12</b>	<b>20</b>	<b>0</b>	<b>1'110</b>	<b>1'029</b>	<b>3'349</b>
Alle	1	92		10	1			149	69	322
Asuel		7		1				4	8	20
Beurnevésin		5						6	4	15
Boncourt	7	77		3	1	4		62	70	224
Bonfol	3	16		2	1			36	21	79
Bressaucourt	3	9						12	10	34
Buix	1	49		3				29	28	110
Bure		39		1				58	23	121
Charmoille		6		1		2		16	7	32
Chevenez	3	43		4		2		43	28	123
Coeuve	4	36		2		1		15	27	85
Cornol		31						54	31	116
Courchavon		30						41	5	76
Courgenay	7	51		7	1			74	120	260
Courtedoux	1	21		3		1		25	39	90
Courtemaîche		38		7				40	38	123
Dampfreux		10						15	2	27
Damvant		22						10	5	37
Fahy	1	4		1				17	21	44
Fontenais		45				1		42	52	140
Fregécourt		6						4	2	12
Grandfontaine		32						22	5	59
Lugnez		15						8	1	24
Miécourt		10		1				11	19	41
Montenol		8						6	6	20
Montignez		23		1				21	22	67
Montmelon	1	8				3		7	5	24
Ocourt		7						13	5	25
Pleujouse		11			1			5	6	23
Porrentruy	7	200		15	5	4		188	264	683
Réclère	3	16				1		10	6	36
Roche d'Or		1				1		1	3	6
Rocourt		18						1	1	20
Saint-Ursanne	1	38		1	2			47	40	129
Seleute	1	7						4	2	14
Vendlincourt	3	35		2				14	34	88
<b>RECAPITULATION</b>										
<b>Districts :</b>										
Delémont	125	616	7	105	77	51	5	657	1'968	3'611
Franches-Montagnes	16	193	1	12	5	4	0	319	343	907
Porrentruy	47	1'066	0	65	12	20	0	1'110	1'029	3'349
<b>CANTON DU JURA</b>	<b>188</b>	<b>1'875</b>	<b>8</b>	<b>182</b>	<b>94</b>	<b>75</b>	<b>5</b>	<b>2'086</b>	<b>3'340</b>	<b>7'867</b>



**SUFFRAGES OBTENUS SUR LES LISTES MODIFIEES DE CHAQUE PARTI  
ET SUR LES LISTES SANS DENOMINATION**

Communes, Districts	RECEVEUR Philippe P D C								
	1 Suffrages sur listes PCSI	2 Suffrages sur listes PDC	3 Suffrages sur listes CS-POP	4 Suffrages sur listes PLRJ	5 Suffrages sur listes PSJ	6 Suffrages sur listes ISPJ	7 Suffrages sur listes complètes	8 Suffrages s. listes s. dénomin.	9 TOTAL des suffrages obtenus
<b>District de Delémont</b>	<b>166</b>	<b>539</b>	<b>8</b>	<b>176</b>	<b>40</b>	<b>2</b>	<b>972</b>	<b>2'922</b>	<b>4'825</b>
Bassecourt	20	89		26	8		195	410	748
Boécourt	3	21		14			47	88	173
Bourrignon	2	9		2	1		20	39	73
Châtillon	1	14		1	4		21	41	82
Corban		6					27	52	85
Courchapoix	2	15			2		5	52	76
Courfaivre	6	15		5	1		40	107	174
Courrendlin	9	23		11	2		45	158	248
Courroux	21	40		17	5		52	225	360
Courtételle	15	35		16	2	1	64	196	329
Delémont	56	114	3	48	5		152	771	1'149
Develier	7	19					51	121	198
Ederswiler		6					0	1	7
Glovelier	1	29		15		1	61	90	197
Mervelier	1	8			2		22	51	84
Mettembert		6	1	3			6	14	30
Montsevelier	6	8					15	57	86
Movelier		5		3			9	22	39
Pleigne	1	13		10			29	23	76
Rebeuvelier	1			1			7	41	50
Rossemaison		10	1		2		9	72	94
Saulcy	1	9					15	35	60
Soulce		3		1			12	21	37
Soyhières		7					4	41	52
Undervelier		1					6	21	28
Vellerat							4	8	12
Vermes	1	5	2		1		6	22	37
Vicques	12	29	1	3	5		48	143	241
<b>Dist.des Fr.-Montagnes</b>	<b>30</b>	<b>199</b>	<b>1</b>	<b>34</b>	<b>10</b>	<b>0</b>	<b>350</b>	<b>665</b>	<b>1'289</b>
Le Bémont	2	17		1	1		13	25	59
Les Bois	1	20		5	1		36	58	121
Les Breuleux	2	17		7			36	72	134
La Chx-des-Breuleux	2						7	5	14
Les Enfers	2	2					4	17	25
Epauvillers	1	15					30	11	57
Epiquez		3		2			10	12	27
Les Genevez	1	1		1			12	40	55
Goumois		2					1	10	13
Lajoux		9		2			5	42	58
Montfaucon	4	13		4			27	37	85
Montfaverger							4	3	7
Muriaux		12		3	1		6	39	61
Le Noirmont	4	15		2	1		34	83	139
Le Peuchapatte		2					4	2	8
Les Pommerats	2	6		4			10	24	46
Saignelégier	9	47	1	1	6		81	150	295
Saint-Brais		15					14	23	52
Soubey		3		2			16	12	33

**SUFFRAGES OBTENUS SUR LES LISTES MODIFIEES DE CHAQUE PARTI  
ET SUR LES LISTES SANS DENOMINATION**

Communes, Districts , Canton	RECEVEUR Philippe P D C								9 TOTAL des suffrages obtenus
	1 Suffrages sur listes PCSI	2 Suffrages sur listes PDC	3 Suffrages sur listes CS-POP	4 Suffrages sur listes PLRJ	5 Suffrages sur listes PSJ	6 Suffrages sur listes ISPJ	7 Suffrages sur listes complètes	8 Suffrages s. listes s. dénomin.	
<b>District de Porrentruy</b>	<b>61</b>	<b>833</b>	<b>5</b>	<b>200</b>	<b>20</b>	<b>2</b>	<b>1'626</b>	<b>1'993</b>	<b>4'740</b>
Alle	3	83		9			191	152	438
Asuel		5		1			10	17	33
Beurnevésin		10					10	4	24
Boncourt	14	76		4	1		85	124	304
Bonfol	3	12		8			28	49	100
Bressaucourt	1	8		3	1		7	28	48
Buix	2	40		3			59	45	149
Bure		25	1	19			72	57	174
Charmoille		8		4		2	21	18	53
Chevenez	7	15		5	2		74	53	156
Coeuve	3	34		2	1		38	63	141
Cornol	4	14		8	1		75	73	175
Courchavon		15					53	13	81
Courgenay	2	36		23			102	175	338
Courtedoux	3	24		12			48	83	170
Courtemaîche		26		9			61	51	147
Damphreux		2					23	7	32
Damvant		8					32	7	47
Fahy		8					18	33	59
Fontenais	1	38	1	1			66	97	204
Fregécourt	1	11		8			6	15	41
Grandfontaine	1	15		3			48	23	90
Lugnez		12	1		2		11	8	34
Miécourt		10		2			21	42	75
Montenol		1	1				8	12	22
Montignez		13		2			22	32	69
Montmelon		7					15	7	29
Ocourt		5		2	1		9	4	21
Pleujouse		5		1			6	6	18
Porrentruy	11	175		48	9		254	553	1'050
Réclère	2	10		4			40	6	62
Roche d'Or		3		3			2	1	9
Rocourt		5		1			26	9	41
Saint-Ursanne	3	41	1	6	2		53	58	164
Seleute		4					11	6	21
Vendlincourt		29		9			21	62	121
<b>RECAPITULATION</b>									
<b>Districts :</b>									
Delémont	166	539	8	176	40	2	972	2'922	4'825
Franches-Montagnes	30	199	1	34	10	0	350	665	1'289
Porrentruy	61	833	5	200	20	2	1'626	1'993	4'740
<b>CANTON DU JURA</b>	<b>257</b>	<b>1'571</b>	<b>14</b>	<b>410</b>	<b>70</b>	<b>4</b>	<b>2'948</b>	<b>5'580</b>	<b>10'854</b>



**SUFFRAGES OBTENUS SUR LES LISTES MODIFIEES DE CHAQUE PARTI  
ET SUR LES LISTES SANS DENOMINATION**

Communes, Districts	FEDELE Pierluigi C S - P O P									
	1 Suffrages sur listes PCSI	2 Suffrages sur listes PDC	3 Suffrages sur listes CS-POP	4 Suffrages sur listes PLRJ	5 Suffrages sur listes PSJ	6 Suffrages sur listes UDC	7 Suffrages sur listes ISPJ	8 Suffrages s. listes complètes	9 Suffrages s. listes s. dénomin.	10 TOTAL des suffr. obtenus
<b>District de Delémont</b>	<b>63</b>	<b>18</b>	<b>116</b>	<b>10</b>	<b>560</b>	<b>2</b>	<b>5</b>	<b>336</b>	<b>1'663</b>	<b>2'773</b>
Bassecourt	5	1	8		35	1		12	125	187
Boécourt	2	1	1		4			6	42	56
Bourrignon					1			1	19	21
Châtillon					8			2	27	37
Corban	1				5			3	34	43
Courchapoix					4			2	27	33
Courfaivre	2		8		31			10	62	113
Courrendlin	3	1	12		32	1		12	102	163
Courroux	4	2		2	51			13	127	199
Courtételle	6	3	5	2	44			29	115	204
Delémont	21	4	58	5	206		3	199	574	1'070
Develier	9	2	8	1	20		1	6	53	100
Ederswiler								0	0	0
Glovelier	4		2		17			2	64	89
Mervelier	1		2		17			1	31	52
Mettembert			2		4			3	8	17
Montsevelier					4			1	17	22
Movelier		1			2		1	1	8	13
Pleigne			1		5			0	10	16
Rebeuvelier					8			11	15	34
Rossemaison					12			3	38	53
Saulcy								2	15	17
Soulce			1		6			4	10	21
Soyhières					2			1	21	24
Undervelier		1	4		2			6	19	32
Vellerat					6			0	7	13
Vermes		1	1		1			0	16	19
Vicques	5	1	3		33			6	77	125
<b>Dist.des Fr.-Montagnes</b>	<b>24</b>	<b>1</b>	<b>28</b>	<b>3</b>	<b>163</b>	<b>0</b>	<b>0</b>	<b>39</b>	<b>406</b>	<b>678</b>
Le Bémont			2		6			2		24
Les Bois	1		2		16			3	44	66
Les Breuleux	8		5		26			7	40	86
La Chx-des-Breuleux			1		2			0	3	6
Les Enfers					3			0	4	7
Epauvillers		1			3			1	11	16
Epiquerez	1				3			0	4	8
Les Genevez	3				12			2	21	38
Goumois					1			0	0	1
Lajoux			6		10			3	77	96
Montfaucon				1	4			2	22	29
Montfaverger								0	3	3
Muriaux					10			3	22	35
Le Noirmont	1		2	2	27			4	51	87
Le Peuchapatte	1				1			0	3	5
Les Pommerats					3			0	3	6
Saignelégier	9		9		34			8	87	147
Saint-Brais			1					4	7	12
Soubey					2			0	4	6

**SUFFRAGES OBTENUS SUR LES LISTES MODIFIEES DE CHAQUE PARTI  
ET SUR LES LISTES SANS DENOMINATION**

Communes, Districts , Canton	FEDELE Pierluigi C S - P O P									
	1 Suffrages sur listes PCSI	2 Suffrages sur listes PDC	3 Suffrages sur listes CS-POP	4 Suffrages sur listes PLRJ	5 Suffrages sur listes PSJ	6 Suffrages sur listes UDC	7 Suffrages sur listes ISPJ	8 Suffrages s. listes complètes	9 Suffrages s. listes s. dénomin.	10 TOTAL des suffr. obtenus
<b>District de Porrentruy</b>	<b>21</b>	<b>20</b>	<b>20</b>	<b>20</b>	<b>221</b>	<b>3</b>	<b>2</b>	<b>93</b>	<b>668</b>	<b>1'068</b>
Alle		1	4	2	10			4	33	54
Asuel					1			1	4	6
Beurnevésin		1	1		3			0	4	9
Boncourt	2		1	1	2			1	22	29
Bonfol	1	2	1		11		1	2	9	27
Bressaucourt	2		2		8			5	13	30
Buix					1			0	11	12
Bure		1						0	13	14
Charmoille		2			3			0	14	19
Chevenez		1			6			2	25	34
Coeuve	2	1		1	5	1		3	39	52
Cornol			1		3	1		3	21	29
Courchavon				1	2			0	2	5
Courgenay	1			4	14			16	56	91
Courtedoux	1	2		2	4			4	23	36
Courtemaîche					5			5	13	23
Damphreux					1			0	2	3
Damvant	1							0	4	5
Fahy					1			2	15	18
Fontenais	1	2	4	4	57			9	56	133
Fregécourt			1		1			0	2	4
Grandfontaine		1			1			1	8	11
Lugnez								0	4	4
Miécourt		1		1	2			1	18	23
Montenol		1		1	1			0	5	8
Montignez								0	0	0
Montmelon					2			0	4	6
Ocourt								0	0	0
Pleujouse								0	1	1
Porrentruy	9	3	5	2	68	1		23	204	315
Réclère					2			3	2	7
Roche d'Or	1							3	1	5
Rocourt		1			1			0	2	4
Saint-Ursanne				1	3			2	21	27
Seleute					1			2	6	9
Vendlincourt					2		1	1	11	15
<b>RECAPITULATION</b>										
<b>Districts :</b>										
Delémont	63	18	116	10	560	2	5	336	1'663	2'773
Franches-Montagnes	24	1	28	3	163	0	0	39	406	678
Porrentruy	21	20	20	20	221	3	2	93	668	1'068
<b>CANTON DU JURA</b>	<b>108</b>	<b>39</b>	<b>164</b>	<b>33</b>	<b>944</b>	<b>5</b>	<b>7</b>	<b>468</b>	<b>2'737</b>	<b>4'519</b>



**SUFFRAGES OBTENUS SUR LES LISTES MODIFIEES DE CHAQUE PARTI  
ET SUR LES LISTES SANS DENOMINATION**

Communes, Districts	FEDELE Pierluigi C S - P O P								
	1 Suffrages sur listes PCSI	2 Suffrages sur listes PDC	3 Suffrages sur listes CS-POP	4 Suffrages sur listes PLRJ	5 Suffrages sur listes PSJ	6 Suffrages sur listes ISPJ	7 Suffrages sur listes complètes	8 Suffrages s. listes s. dénomin.	9 TOTAL des suffrages obtenus
<b>District de Delémont</b>	<b>122</b>	<b>31</b>	<b>217</b>	<b>26</b>	<b>487</b>	<b>6</b>	<b>487</b>	<b>2'967</b>	<b>4'343</b>
Bassecourt	21	2		2	19		28	250	322
Boécourt	3		5	2	2		13	76	101
Bourrignon		2	3		1		5	25	36
Châtillon			2		6		7	36	51
Corban			1		4		6	63	74
Courchapoix	1	2	3		3		4	42	55
Courfaivre	8		8		27		21	110	174
Courrendlin	3	2	16		34		20	159	234
Courroux	8		8		63	1	25	254	359
Courtételle	6	3	16	8	19		45	182	279
Delémont	27	6	103	6	191	4	232	1'029	1'598
Develier	9	1	10		16	1	4	119	160
Ederswiler		1					0	0	1
Glovelier	11		5	1	8		14	118	157
Mervelier	2	2	4		10		1	57	76
Mettembert			7		1		2	13	23
Montsevelier	3		1		6		6	32	48
Movelier	2	3	1		3		1	16	26
Pleigne	1		1	1	4		0	12	19
Rebeuvelier				1	3		7	43	54
Rossemaison	3		5		15		5	56	84
Saulcy		3			1		3	27	34
Soulce			3		4		7	10	24
Soyhières	5			1	4		3	22	35
Undervelier	1		5	4	1		8	34	53
Vellerat			2				2	5	9
Vermes	1		2		3		4	30	40
Vicques	7	4	6		39		14	147	217
<b>Dist.des Fr.-Montagnes</b>	<b>43</b>	<b>7</b>	<b>45</b>	<b>11</b>	<b>171</b>	<b>0</b>	<b>62</b>	<b>826</b>	<b>1'165</b>
Le Bémont	1		1		4		4	20	30
Les Bois	6		7		10		4	83	110
Les Breuleux	13	1	5	1	41		9	107	177
La Chx-des-Breuleux			1		1		2	5	9
Les Enfers					6		0	10	16
Epauvillers	2	1	2		2		2	11	20
Epiquerez			3				1	5	9
Les Genevez	4		4		13		1	43	65
Goumois							0	1	1
Lajoux				4	6		6	115	131
Montfaucon	4			1	3		4	50	62
Montfaverger			1				0	3	4
Muriaux	1	1	3	1	11		1	23	41
Le Noirmont	6		6	2	21		12	118	165
Le Peuchapatte	1						1	2	4
Les Pommerats		2		2	1		2	24	31
Saignelégier	4	1	11		50		10	179	255
Saint-Brais	1	1	1		2		2	21	28
Soubey							1	6	7



**SUFFRAGES OBTENUS SUR LES LISTES MODIFIEES DE CHAQUE PARTI  
ET SUR LES LISTES SANS DENOMINATION**

Communes, Districts , Canton	FEDELE Pierluigi C S - P O P								
	1 Suffrages sur listes PCSI	2 Suffrages sur listes PDC	3 Suffrages sur listes CS-POP	4 Suffrages sur listes PLRJ	5 Suffrages sur listes PSJ	6 Suffrages sur listes ISPJ	7 Suffrages sur listes complètes	8 Suffrages s. listes s. dénom.	9 TOTAL des suffrages obtenus
<b>District de Porrentruy</b>	<b>54</b>	<b>38</b>	<b>82</b>	<b>21</b>	<b>254</b>	<b>7</b>	<b>166</b>	<b>1'353</b>	<b>1'975</b>
Alle	5	4	5	4	4		11	86	119
Asuel	1				2		2	6	11
Beurnevésin	1				1		0	7	9
Boncourt	8	1	3		2		6	65	85
Bonfol	1	2	3		17	3	1	21	48
Bressaucourt	1		3		9		5	25	43
Buix	1	1		1	1		5	13	22
Bure			1				3	27	31
Charmoille	1	2	1	2	5	1	1	10	23
Chevenez	3	2	1	3	13		7	34	63
Coeuve	4	5	1		7	3	2	57	79
Cornol	4		1		3		8	37	53
Courchavon					2		1	15	18
Courgenay	1	1	2	2	17		22	107	152
Courtedoux	1	1	2	2	4		6	52	68
Courtemaîche		1	10		11		5	27	54
Damphreux	2		1				0	7	10
Damvant	1	1		1	2		0	4	9
Fahy	2		1				1	17	21
Fontenais	4	4	11		52		16	139	226
Fregécourt			1		2		0	7	10
Grandfontaine		1			1		0	12	14
Lugnez		3	1		2		0	6	12
Miécourt				1	4		6	32	43
Montenol		1	1		1		1	6	10
Montignez							1	6	7
Montmelon	1						1	5	7
Ocourt		1		1	1		1	5	9
Pleujouse							1	3	4
Porrentruy	6	4	29	3	83		37	409	571
Réclère	2				1		4	13	20
Roche d'Or							0	4	4
Rocourt				1	4		1	7	13
Saint-Ursanne	3	3	2		1		4	55	68
Seleute			1		1		0	8	10
Vendlincourt	1		1		1		7	19	29
<b>RECAPITULATION</b>									
<b>Districts :</b>									
Delémont	122	31	217	26	487	6	487	2'967	4'343
Franches-Montagnes	43	7	45	11	171	0	62	826	1'165
Porrentruy	54	38	82	21	254	7	166	1'353	1'975
<b>CANTON DU JURA</b>	<b>219</b>	<b>76</b>	<b>344</b>	<b>58</b>	<b>912</b>	<b>13</b>	<b>715</b>	<b>5'146</b>	<b>7'483</b>



**SUFFRAGES OBTENUS SUR LES LISTES MODIFIEES DE CHAQUE PARTI  
ET SUR LES LISTES SANS DENOMINATION**

Communes, Districts	PROBST Michel P L R J									
	1 Suffrages sur listes PCSI	2 Suffrages sur listes PDC	3 Suffrages sur listes CS-POP	4 Suffrages sur listes PLRJ	5 Suffrages sur listes PSJ	6 Suffrages sur listes UDC	7 Suffrages sur listes ISPJ	8 Suffrages s. listes complètes	9 Suffrages s. listes s. dénomin.	10 TOTAL des suffr. obtenus
<b>District de Delémont</b>	<b>102</b>	<b>289</b>	<b>9</b>	<b>258</b>	<b>84</b>	<b>85</b>	<b>6</b>	<b>600</b>	<b>2'523</b>	<b>3'956</b>
Bassecourt	9	34	1	18	4	9		46	226	347
Boécourt	1	11		18	1	9		27	87	154
Bourrignon	4	2		3	1	2		3	45	60
Châtillon		6		2	1	2		1	50	62
Corban		3		1	1	1		1	34	41
Courchapoix	1	3						0	43	47
Courfaivre	8		2	7	4	4		21	86	132
Courrendlin	2	13	2	21	9	7		46	169	269
Courroux	7	16		31	7	7		59	196	323
Courtételle	4	28	3	16	4	3		43	142	243
Delémont	32	75	1	87	24	14	2	188	772	1'195
Develier	7	18		9	5	3		27	108	177
Ederswiler		3				1		2	1	7
Glovelier	5	24		14			1	37	92	173
Mervelier	2	3		1	1	3		5	33	48
Mettembert		2			2			0	5	9
Montsevelier	3	5			1			3	35	47
Movelier		2		4	5	4	2	11	21	49
Pleigne		7		10	1	4		31	41	94
Rebeuvelier								2	45	47
Rossemaison	3	5		3	1	2	1	17	62	94
Saulcy	3	5			1			4	42	55
Soulce		2				5		3	11	21
Soyhières	3	4						6	28	41
Undervelier	1	1		6		2		3	16	29
Vellerat		1		2				1	11	15
Vermes		2		1	5			3	12	23
Vicques	7	14		4	6	3		10	110	154
<b>Dist.des Fr.-Montagnes</b>	<b>12</b>	<b>88</b>	<b>2</b>	<b>69</b>	<b>20</b>	<b>23</b>	<b>0</b>	<b>357</b>	<b>580</b>	<b>1'180</b>
Le Bémont	2	4						5		40
Les Bois		1		13		13		32	33	92
Les Breuleux	1	12		9	1	2		104	55	184
La Chx-des-Breuleux				1				3	5	9
Les Enfers		1		1				5	8	15
Epauvillers		6		3				0	16	25
Epiquerez				5				4	8	17
Les Genevez	1	1			2			17	43	64
Goumois		1						4	7	12
Lajoux	1	6		3	1			4	64	79
Montfaucon		6		7	2			20	34	69
Montfavgier		1		2				1	3	7
Muriaux	3	9		2		2		24	29	69
Le Noirmont		8	2	7	4	1		61	66	149
Le Peuchapatte		1				2		1	3	7
Les Pommerats	1	6		6	1			2	20	36
Saignelégier	3	19		7	9	3		61	150	252
Saint-Brais		3						0	19	22
Soubey		3		3				9	17	32

**SUFFRAGES OBTENUS SUR LES LISTES MODIFIEES DE CHAQUE PARTI  
ET SUR LES LISTES SANS DENOMINATION**

Communes, Districts , Canton	PROBST Michel P L R J									
	1 Suffrages sur listes PCSI	2 Suffrages sur listes PDC	3 Suffrages sur listes CS-POP	4 Suffrages sur listes PLRJ	5 Suffrages sur listes PSJ	6 Suffrages sur listes UDC	7 Suffrages sur listes ISPJ	8 Suffrages s. listes complètes	9 Suffrages s. listes s. dénomin.	10 TOTAL des suffr. obtenus
<b>District de Porrentruy</b>	<b>116</b>	<b>691</b>	<b>7</b>	<b>483</b>	<b>97</b>	<b>51</b>	<b>3</b>	<b>1'747</b>	<b>2'684</b>	<b>5'879</b>
Alle	8	76	1	37	2			136	193	453
Asuel		3		8				24	28	63
Beurnevésin		6	1	7				13	13	40
Boncourt	19	41	1	11	3	1		41	154	271
Bonfol	4	2	1	12	3	8	2	88	55	175
Bressaucourt	3	10	1	9	1			38	36	98
Buix	1	30		16				26	61	134
Bure	1	14		28	4	2		97	63	209
Charmoille		5		6	1			25	27	64
Chevenez	3	26		11	3	2		39	81	165
Coeuve	20	34		14	5		1	75	106	255
Cornol	8	10		12	2	2		56	104	194
Courchavon		9		5		1		20	35	70
Courgenay	4	30		41	13			223	253	564
Courtedoux	2	17		26	3	1		49	134	232
Courtemaîche		40		20		2		75	58	195
Dampfreux		3		1				17	16	37
Damvant		9		3				0	9	21
Fahy	3	6		11				27	47	94
Fontenais	2	24	1	16	11	1		57	149	261
Fregécourt	1	6		3	3	2		11	13	39
Grandfontaine		18		7	2	1		11	36	75
Lugnez		5		9	1			25	16	56
Miécourt	2	8		11		3		51	59	134
Montenol		8		1				0	5	14
Montignez	3	10		1	1	2		34	32	83
Montmelon		2						3	8	13
Ocourt	1	5		1				6	7	20
Pleujouse		7		1				6	8	22
Porrentruy	17	142	1	123	36	15		383	706	1'423
Réclère	2	4		4		4		4	10	28
Roche d'Or	1			5		1		2	6	15
Rocourt		24		4				15	8	51
Saint-Ursanne	1	22		4	1			26	62	116
Seleute	1	4						8	3	16
Vendlincourt	9	31		15	2	3		36	83	179
<b>RECAPITULATION</b>										
<b>Districts :</b>										
Delémont	102	289	9	258	84	85	6	600	2'523	3'956
Franches-Montagnes	12	88	2	69	20	23	0	357	580	1'180
Porrentruy	116	691	7	483	97	51	3	1'747	2'684	5'879
<b>CANTON DU JURA</b>	<b>230</b>	<b>1'068</b>	<b>18</b>	<b>810</b>	<b>201</b>	<b>159</b>	<b>9</b>	<b>2'704</b>	<b>5'787</b>	<b>11'015</b>



**SUFFRAGES OBTENUS SUR LES LISTES MODIFIEES DE CHAQUE PARTI  
ET SUR LES LISTES SANS DENOMINATION**

Communes, Districts	PROBST Michel P L R J								
	1 Suffrages sur listes PCSI	2 Suffrages sur listes PDC	3 Suffrages sur listes CS-POP	4 Suffrages sur listes PLRJ	5 Suffrages sur listes PSJ	6 Suffrages sur listes ISPJ	7 Suffrages sur listes complètes	8 Suffrages s. listes s. dénomin.	9 TOTAL des suffrages obtenus
<b>District de Delémont</b>	<b>157</b>	<b>390</b>	<b>27</b>	<b>245</b>	<b>54</b>	<b>2</b>	<b>828</b>	<b>3'249</b>	<b>4'952</b>
Bassecourt	6	34	8	33	2		56	291	430
Boécourt	3	19	1	17			42	90	172
Bourrignon	2	9	1	2	1		5	58	78
Châtillon	1	9		3	3		2	52	70
Corban		6			1		0	57	64
Courchapoix	2	12			2		5	58	79
Courfaivre	10	11		7	1		19	112	160
Courrendlin	14	16	4	18	2		92	187	333
Courroux	23	36	2	19	6		82	275	443
Courtételle	12	25	3	26	3	1	43	213	326
Delémont	52	94	2	70	13	1	260	988	1'480
Develier	4	13	2		3		44	146	212
Ederswiler		5					3	1	9
Glovelier	2	26		16			43	112	199
Mervelier	1	6			2		6	47	62
Mettembert		4		3			2	17	26
Montsevelier	6	5			1		4	56	72
Movelier		4		4			22	24	54
Pleigne	1	10		15	1		33	37	97
Rebeuvelier				1	2		0	48	51
Rossemaison		10	1	2	2		20	76	111
Saulcy	1	5					4	45	55
Soulce		2		1			2	26	31
Soyhières	1	4		1			14	43	63
Undervelier			1	4			8	20	33
Vellerat							2	8	10
Vermes	3	4	2				1	23	33
Vicques	13	21		3	9		14	139	199
<b>Dist.des Fr.-Montagnes</b>	<b>29</b>	<b>164</b>	<b>0</b>	<b>56</b>	<b>17</b>	<b>0</b>	<b>374</b>	<b>744</b>	<b>1'384</b>
Le Bémont	4	15		1	1		5	19	45
Les Bois	2	15		6			32	53	108
Les Breuleux	2	14		13	2		95	86	212
La Chx-des-Breuleux	2			1			5	7	15
Les Enfers	1			1			4	17	23
Epauvillers	1	12			1		5	18	37
Epiquez		3		2			10	14	29
Les Genevez	1	1		1	1		17	43	64
Goumois		2					3	11	16
Lajoux		9		6	1		3	51	70
Montfaucon		8		5	1		19	55	88
Montfaverger							1	6	7
Muriaux	1	10		4			21	35	71
Le Noirmont	4	13		4	4		73	83	181
Le Peuchapatte		2					1	3	6
Les Pommerats	2	5		6			1	35	49
Saignelégier	8	41		4	6		69	170	298
Saint-Brais	1	11					1	23	36
Soubey		3		2			9	15	29

**SUFFRAGES OBTENUS SUR LES LISTES MODIFIEES DE CHAQUE PARTI  
ET SUR LES LISTES SANS DENOMINATION**

Communes, Districts , Canton	PROBST Michel P L R J								9 TOTAL des suffrages obtenus
	1 Suffrages sur listes PCSI	2 Suffrages sur listes PDC	3 Suffrages sur listes CS-POP	4 Suffrages sur listes PLRJ	5 Suffrages sur listes PSJ	6 Suffrages sur listes ISPJ	7 Suffrages sur listes complètes	8 Suffrages s. listes s. dénomin.	
<b>District de Porrentruy</b>	<b>105</b>	<b>696</b>	<b>15</b>	<b>418</b>	<b>52</b>	<b>2</b>	<b>1'876</b>	<b>2'969</b>	<b>6'133</b>
Alle	8	75		25			145	202	455
Asuel	2	4		3			26	25	60
Beurnevésin	1	9		3			9	15	37
Boncourt	21	59	1	10	2		35	175	303
Bonfol	5	5	1	16			99	65	191
Bressaucourt	2	8		12	3		43	46	114
Buix	1	34		10	1		26	62	134
Bure	1	23		31			104	87	246
Charmoille		1		4		1	23	27	56
Chevenez	5	18		9		1	50	70	153
Coeuve	13	38	1	4	4		87	116	263
Cornol	11	13		15	3		57	111	210
Courchavon		14		1	2		26	37	80
Courgenay	2	26		39	1		233	240	541
Courtedoux	3	25	1	24	1		61	129	244
Courtemaîche		20		11	2		79	76	188
Damphreux				2			13	16	31
Damvant		10		5			1	7	23
Fahy	1	7		3	1		29	43	84
Fontenais	3	23	3	5	7		71	168	280
Fregécourt	1	8		8			7	16	40
Grandfontaine	1	12		8			14	39	74
Lugnez		5	1	2	2		32	15	57
Miécourt		4		5			55	70	134
Montenol		3	1				0	14	18
Montignez	4	10		5			28	43	90
Montmelon		7					4	7	18
Ocourt		5		4	1		6	3	19
Pleujouse		3		1			7	8	19
Porrentruy	15	143	5	113	17		411	834	1'538
Réclère		8		4			8	22	42
Roche d'Or		3		7			2	4	16
Rocourt	1	4		7	2		11	15	40
Saint-Ursanne	2	34	1	8	1		23	67	136
Seleute		4					6	4	14
Vendlincourt	2	31		14	2		45	91	185
<b>RECAPITULATION</b>									
<b>Districts :</b>									
Delémont	157	390	27	245	54	2	828	3'249	4'952
Franches-Montagnes	29	164	0	56	17	0	374	744	1'384
Porrentruy	105	696	15	418	52	2	1'876	2'969	6'133
<b>CANTON DU JURA</b>	<b>291</b>	<b>1'250</b>	<b>42</b>	<b>719</b>	<b>123</b>	<b>4</b>	<b>3'078</b>	<b>6'962</b>	<b>12'469</b>



**SUFFRAGES OBTENUS SUR LES LISTES MODIFIEES DE CHAQUE PARTI  
ET SUR LES LISTES SANS DENOMINATION**

Communes, Districts	BAUME-SCHNEIDER Elisabeth P S J									
	1 Suffrages sur listes PCSI	2 Suffrages sur listes PDC	3 Suffrages sur listes CS-POP	4 Suffrages sur listes PLRJ	5 Suffrages sur listes PSJ	6 Suffrages sur listes UDC	7 Suffrages sur listes ISPJ	8 Suffrages s. listes complètes	9 Suffrages s. listes s. dénomin.	10 TOTAL des suffr. obtenus
<b>District de Delémont</b>	<b>267</b>	<b>164</b>	<b>100</b>	<b>40</b>	<b>1'061</b>	<b>31</b>	<b>7</b>	<b>705</b>	<b>4'149</b>	<b>6'524</b>
Bassecourt	29	19	8		68	4		51	351	530
Boécourt	3	12	1	3	13	3		6	99	140
Bourrignon	6	1		3	5	1		1	57	74
Châtillon	1	3		1	17	2		5	82	111
Corban	2	2		1	16			18	61	100
Courchapoix	2	3			9			4	84	102
Courfaivre	13	1	6	2	55	3		17	187	284
Courrendlin	12	7	11	5	72	1		47	242	397
Courroux	15	9		3	100	4		64	341	536
Courtételle	17	14	4	2	65			26	263	391
Delémont	80	30	47	11	401	6		292	1'229	2'096
Develier	31	11	7	2	6		1	16	193	267
Ederswiler		4						0	0	4
Glovelier	14	9	2		32		2	31	169	259
Mervelier	2	1	2		28			7	91	131
Mettembert		2	2		5			0	23	32
Montsevelier	2	7			11			9	58	87
Movelier	1	2		2	10	3	2	11	32	63
Pleigne	1		1	4	12			4	37	59
Rebeuvelier	2				12			3	64	81
Rossemaison	7	6			24			12	98	147
Saulcy	4	5			2			2	65	78
Soulce			1		7	3		4	29	44
Soyhières	1	3			4			5	33	46
Undervelier	3		4		4			10	32	53
Vellerat					5			6	13	24
Vermes	1	5	1		11			7	30	55
Vicques	18	8	3	1	67	1	2	47	186	333
<b>Dist.des Fr.-Montagnes</b>	<b>88</b>	<b>86</b>	<b>22</b>	<b>25</b>	<b>374</b>	<b>9</b>	<b>0</b>	<b>327</b>	<b>1'310</b>	<b>2'283</b>
Le Bémont	4	6	1		11	2		5		71
Les Bois	15	8	2	6	29	5		32	142	239
Les Breuleux	13	7	4		71			71	176	342
La Chx-des-Breuleux	2	1			4			2	12	21
Les Enfers		4			5			1	12	22
Epauvillers	3	2			4			1	22	32
Epiquerez	1			1	3			4	7	16
Les Genevez	9	1			22			13	63	108
Goumois					1			2	10	13
Lajoux	3	6	6	1	16			21	149	202
Montfaucon	3	8		5	12			4	69	101
Montfavgier		1			1			0	3	5
Muriaux	1	5		2	14	2		9	66	99
Le Noirmont	6	12	1	2	63			64	193	341
Le Peuchapatte					1			0	10	11
Les Pommerats	5	3		3	9			1	32	53
Saignelégier	18	12	7	5	102			91	300	535
Saint-Brais	5	6	1		3			2	32	49
Soubey		4			3			4	12	23

**SUFFRAGES OBTENUS SUR LES LISTES MODIFIEES DE CHAQUE PARTI  
ET SUR LES LISTES SANS DENOMINATION**

Communes, Districts , Canton	BAUME-SCHNEIDER Elisabeth P S J									
	1 Suffrages sur listes PCSI	2 Suffrages sur listes PDC	3 Suffrages sur listes CS-POP	4 Suffrages sur listes PLRJ	5 Suffrages sur listes PSJ	6 Suffrages sur listes UDC	7 Suffrages sur listes ISPJ	8 Suffrages s. listes complètes	9 Suffrages s. listes s. dénomin.	10 TOTAL des suffr. obtenus
<b>District de Porrentruy</b>	<b>104</b>	<b>250</b>	<b>13</b>	<b>121</b>	<b>572</b>	<b>10</b>	<b>2</b>	<b>390</b>	<b>2'319</b>	<b>3'781</b>
Alle	6	21	4	9	25		1	8	153	227
Asuel		3		3	6			1	19	32
Beurnevésin		3		3	4			2	12	24
Boncourt	25	27	1	1	15	4		15	151	239
Bonfol			1	3	18		1	23	43	89
Bressaucourt	4	3	1	1	13			7	35	64
Buix	1	9		3	2			3	43	61
Bure		4		6	6			6	46	68
Charmoille		2		1	8	2		5	36	54
Chevenez	5	12			16			17	73	123
Coeuve	8	7		3	11			0	78	107
Cornol	5	10		1	3			5	91	115
Courchavon		1		2	6	1		4	20	34
Courgenay	5	20		14	43			28	235	345
Courtedoux	5	3		8	16			3	100	135
Courtemaîche		3			15			45	42	105
Damphreux					2			1	12	15
Damvant					4			0	8	12
Fahy	3			1	3			2	39	48
Fontenais	2	17	1	5	112			39	149	325
Fregécourt	1	1	1	1	4			0	11	19
Grandfontaine		3		3	2			2	22	32
Lugnez		5			3			2	11	21
Miécourt	2	10		6	6			4	55	83
Montenol		3		1	2			2	14	22
Montignez		5		1	2			0	17	25
Montmelon		3			2			2	7	14
Ocourt	2	1			1			1	6	11
Pleujouse		4			2			4	3	13
Porrentruy	22	45	4	31	189	3		145	624	1'063
Réclère	2	1		1	6			5	9	24
Roche d'Or				5				0	2	7
Rocourt		3		1	7			0	15	26
Saint-Ursanne		13		4	14			4	83	118
Seleute	1	3			1			0	9	14
Vendlincourt	5	5		3	3			5	46	67
<b>RECAPITULATION</b>										
<b>Districts :</b>										
Delémont	267	164	100	40	1'061	31	7	705	4'149	6'524
Franches-Montagnes	88	86	22	25	374	9	0	327	1'310	2'283
Porrentruy	104	250	13	121	572	10	2	390	2'319	3'781
<b>CANTON DU JURA</b>	<b>459</b>	<b>500</b>	<b>135</b>	<b>186</b>	<b>2'007</b>	<b>50</b>	<b>9</b>	<b>1'422</b>	<b>7'778</b>	<b>12'588</b>



**SUFFRAGES OBTENUS SUR LES LISTES MODIFIEES DE CHAQUE PARTI  
ET SUR LES LISTES SANS DENOMINATION**

Communes, Districts	BAUME-SCHNEIDER Elisabeth P S J								
	1 Suffrages sur listes PCSI	2 Suffrages sur listes PDC	3 Suffrages sur listes CS-POP	4 Suffrages sur listes PLRJ	5 Suffrages sur listes PSJ	6 Suffrages sur listes ISPJ	7 Suffrages sur listes complètes	8 Suffrages s. listes s. dénomin.	9 TOTAL des suffrages obtenus
<b>District de Delémont</b>	<b>222</b>	<b>196</b>	<b>215</b>	<b>55</b>	<b>539</b>	<b>5</b>	<b>431</b>	<b>4'632</b>	<b>6'295</b>
Bassecourt	19	17	9	1	23		31	401	501
Boécourt	3	15	5	4	2		5	107	141
Bourrignon	3	6	3	1	1		2	56	72
Châtillon	1	7	2	3	8		5	60	86
Corban		3	1		6		6	91	107
Courchapoix	3	8	3		5		0	80	99
Courfaivre	10	9	8	4	28		17	161	237
Courrendlin	13	11	15	4	41		25	263	372
Courroux	24	7	8	2	69	1	59	397	567
Courtételle	13	8	15	13	20	1	15	320	405
Delémont	70	42	97	13	207	1	176	1'515	2'121
Develier	15	7	10		16		5	191	244
Ederswiler		3					0	0	3
Glovelier	12	11	5	3	10		13	163	217
Mervelier	2	3	3		10		4	79	101
Mettembert		3	7		1		3	21	35
Montsevelier	5	3	1		7		5	63	84
Movelier	2	3	1	3	3		8	23	43
Pleigne	2	3	1	4	6		6	27	49
Rebeuvelier	2				3		1	68	74
Rossemaison	3	3	5		17		7	102	137
Saulcy	1	7			1		3	52	64
Soulce			2		4		1	29	36
Soyhières	2	3			4		2	40	51
Undervelier	2		4		1		3	35	45
Vellerat			2				2	5	9
Vermes	2	1	2		4		3	45	57
Vicques	13	13	6		42	2	24	238	338
<b>Dist.des Fr.-Montagnes</b>	<b>67</b>	<b>74</b>	<b>43</b>	<b>17</b>	<b>193</b>	<b>0</b>	<b>298</b>	<b>1'358</b>	<b>2'050</b>
Le Bémont	6	8	1	1	7		5	42	70
Les Bois	6	6	7	2	11		20	130	182
Les Breuleux	12	7	4	3	48		68	191	333
La Chx-des-Breuleux	2		1	1	1		1	14	20
Les Enfers		1			6		1	19	27
Epauvillers	4	6	2		2		2	19	35
Epiquez		3	3				0	12	18
Les Genevez	8		3		14		8	71	104
Goumois							3	12	15
Lajoux	3	3			7		6	145	164
Montfaucon	4	7		2	3		12	75	103
Montfaverger			1				0	7	8
Muriaux	2	1	3	1	11		8	49	75
Le Noirmont	6	6	6		25		66	170	279
Le Peuchapatte		1					0	6	7
Les Pommerats	2			4	1		7	39	53
Saignelégier	10	16	11	3	55		86	318	499
Saint-Brais	2	9	1		2		1	32	47
Soubey							4	7	11



**SUFFRAGES OBTENUS SUR LES LISTES MODIFIEES DE CHAQUE PARTI  
ET SUR LES LISTES SANS DENOMINATION**

Communes, Districts , Canton	BAUME-SCHNEIDER Elisabeth P S J								9 TOTAL des suffrages obtenus
	1 Suffrages sur listes PCSI	2 Suffrages sur listes PDC	3 Suffrages sur listes CS-POP	4 Suffrages sur listes PLRJ	5 Suffrages sur listes PSJ	6 Suffrages sur listes ISPJ	7 Suffrages sur listes complètes	8 Suffrages s. listes s. dénomin.	
<b>District de Porrentruy</b>	<b>90</b>	<b>300</b>	<b>75</b>	<b>68</b>	<b>289</b>	<b>1</b>	<b>196</b>	<b>2'512</b>	<b>3'531</b>
Alle	1	91	5	7	4		9	123	240
Asuel	2	1			2		3	18	26
Beurnevésin	1	2		1	1		3	7	15
Boncourt	28	32	2	1	3		4	158	228
Bonfol	1	2	3	4	17		14	45	86
Bressaucourt	2	5	2		12		1	36	58
Buix	2	3		2	1		3	38	49
Bure		8	1	2			5	55	71
Charmoille	2		1		5		4	26	38
Chevenez	6	7	1		13		4	65	96
Coeuve	3	13	1		8	1	1	93	120
Cornol	8	6	1	5	6		4	79	109
Courchavon		1			3		1	25	30
Courgenay	5	13	2	4	21		18	229	292
Courtedoux	4	6	1	5	6		1	97	120
Courtemaîche	1	9	10		12		11	49	92
Damphreux		2	1				1	10	14
Damvant	1	2		1	2		0	7	13
Fahy	3	2	1		1		0	41	48
Fontenais		11	8		57		17	218	311
Fregécourt		2	1	1	2		0	13	19
Grandfontaine	1	3		2	1		1	24	32
Lugnez		8	1		2		3	6	20
Miécourt		4		4	4		1	62	75
Montenol		3	1		1		1	13	19
Montignez		4		3			0	19	26
Montmelon		2					0	12	14
Ocourt		1		3	1		2	4	11
Pleujouse		2		1			3	4	10
Porrentruy	12	34	28	17	93		73	755	1'012
Réclère	2				1		0	22	25
Roche d'Or				2			0	6	8
Rocourt	1	1			4		2	14	22
Saint-Ursanne	4	12	2	2	2		4	86	112
Seleute		2	1		1		0	10	14
Vendlincourt		6	1	1	3		2	43	56
<b>RECAPITULATION</b>									
<b>Districts :</b>									
Delémont	222	196	215	55	539	5	431	4'632	6'295
Franches-Montagnes	67	74	43	17	193	0	298	1'358	2'050
Porrentruy	90	300	75	68	289	1	196	2'512	3'531
<b>CANTON DU JURA</b>	<b>379</b>	<b>570</b>	<b>333</b>	<b>140</b>	<b>1'021</b>	<b>6</b>	<b>925</b>	<b>8'502</b>	<b>11'876</b>



**SUFFRAGES OBTENUS SUR LES LISTES MODIFIEES DE CHAQUE PARTI  
ET SUR LES LISTES SANS DENOMINATION**

Communes, Districts	COMTE Pierre-André P S J									
	1 Suffrages sur listes PCSI	2 Suffrages sur listes PDC	3 Suffrages sur listes CS-POP	4 Suffrages sur listes PLRJ	5 Suffrages sur listes PSJ	6 Suffrages sur listes UDC	7 Suffrages sur listes ISPJ	8 Suffrages s. listes complètes	9 Suffrages s. listes s. dénomin.	10 TOTAL des suffr. obtenus
<b>District de Delémont</b>	<b>105</b>	<b>60</b>	<b>32</b>	<b>10</b>	<b>596</b>	<b>21</b>	<b>2</b>	<b>705</b>	<b>1'375</b>	<b>2'906</b>
Bassecourt	15	7	2		39	1		51	153	268
Boécourt	5	1	1	1	6			6	26	46
Bourrignon					3			1	7	11
Châtillon		5			14			5	43	67
Corban	1	1			12			18	15	47
Courchapoix					6			4	21	31
Courfaivre	9		1		37	2		17	60	126
Courrendlin	10	5	2		51	1		47	134	250
Courroux	8	6		1	44	12		64	108	243
Courtételle	4	5			34			26	89	158
Delémont	23	12	22	3	188	1	2	292	362	905
Develier	8	1	2	1	18			16	40	86
Ederswiler		3						0	0	3
Glovelier	4				19	2		31	49	105
Mervelier	1	6			18			7	33	65
Mettembert		2			1			0	7	10
Montsevelier	5	4			10			9	25	53
Movelier	2			1	7			11	4	25
Pleigne				1	7			4	9	21
Rebeuvelier					6			3	26	35
Rossemaison	2				10			12	33	57
Saulcy					1			2	6	9
Soulce					5			4	3	12
Soyhières						1		5	13	19
Undervelier	2		2		3			10	12	29
Vellerat		2		2	9			6	20	39
Vermes					8			7	9	24
Vicques	6				40	1		47	68	162
<b>Dist.des Fr.-Montagnes</b>	<b>25</b>	<b>10</b>	<b>7</b>	<b>6</b>	<b>206</b>	<b>0</b>	<b>0</b>	<b>327</b>	<b>339</b>	<b>925</b>
Le Bémont					5			5		15
Les Bois	7		1		16			32	34	90
Les Breuleux	4		2		40			71	47	164
La Chx-des-Breuleux					1			2	1	4
Les Enfers					3			1	1	5
Epauvillers		1			1			1	1	4
Epiquerez					3			4	4	11
Les Genevez	4				12			13	22	51
Goumois								2	1	3
Lajoux			2		8			21	41	72
Montfaucon	3				5			4	20	32
Montfaverger								0	1	1
Muriaux					10			9	12	31
Le Noirmont	1	2	1	2	40			64	60	170
Le Peuchapatte					1			0	5	6
Les Pommerats				2	8			1	7	18
Saignelégier	2	6	1	2	52			91	75	229
Saint-Brais	4	1						2	6	13
Soubey					1			4	1	6

**SUFFRAGES OBTENUS SUR LES LISTES MODIFIEES DE CHAQUE PARTI  
ET SUR LES LISTES SANS DENOMINATION**

Communes, Districts , Canton	COMTE Pierre-André P S J									
	1 Suffrages sur listes PCSI	2 Suffrages sur listes PDC	3 Suffrages sur listes CS-POP	4 Suffrages sur listes PLRJ	5 Suffrages sur listes PSJ	6 Suffrages sur listes UDC	7 Suffrages sur listes ISPJ	8 Suffrages s. listes complètes	9 Suffrages s. listes s. dénomin.	10 TOTAL des suffr. obtenus
<b>District de Porrentruy</b>	<b>26</b>	<b>31</b>	<b>2</b>	<b>13</b>	<b>332</b>	<b>6</b>	<b>1</b>	<b>390</b>	<b>463</b>	<b>1'264</b>
Alle	1	3	1	1	19			8	19	52
Asuel					1			1	1	3
Beurnevésin					4			2	2	8
Boncourt	9	3			10	1		15	29	67
Bonfol	1	3	1	1	12		1	23	16	58
Bressaucourt					8			7	11	26
Buix		1			1			3	8	13
Bure		3			2			6	4	15
Charmoille				2	8	2		5	9	26
Chevenez	1	1			3			17	7	29
Coeuve				2	8			0	11	21
Cornol		2			4			5	23	34
Courchavon					4			4	1	9
Courgenay	1				26			28	30	85
Courtedoux	3			2	9			3	23	40
Courtemaîche		1			13			45	6	65
Damphreux		1			1			1	2	5
Damvant					1			0	0	1
Fahy				1	1			2	2	6
Fontenais		1		1	58			39	27	126
Fregécourt		1			2			0	0	3
Grandfontaine		1			2			2	10	15
Lugnez					3			2	3	8
Miécourt		3			3			4	10	20
Montenol		1			2			2	7	12
Montignez								0	0	0
Montmelon								2	1	3
Ocourt					1			1	0	2
Pleujouse					1			4	0	5
Porrentruy	5	3		3	102	3		145	153	414
Réclère	3				6			5	2	16
Roche d'Or								0	1	1
Rocourt					3			0	3	6
Saint-Ursanne		3			9			4	25	41
Seleute					1			0	6	7
Vendlincourt	2				4			5	11	22
<b>RECAPITULATION</b>										
<b>Districts :</b>										
Delémont	105	60	32	10	596	21	2	705	1'375	2'906
Franches-Montagnes	25	10	7	6	206	0	0	327	339	925
Porrentruy	26	31	2	13	332	6	1	390	463	1'264
<b>CANTON DU JURA</b>	<b>156</b>	<b>101</b>	<b>41</b>	<b>29</b>	<b>1'134</b>	<b>27</b>	<b>3</b>	<b>1'422</b>	<b>2'177</b>	<b>5'095</b>



**SUFFRAGES OBTENUS SUR LES LISTES MODIFIEES DE CHAQUE PARTI  
ET SUR LES LISTES SANS DENOMINATION**

Communes, Districts	GOGNIAT Benoît P S J									
	1 Suffrages sur listes PCSI	2 Suffrages sur listes PDC	3 Suffrages sur listes CS-POP	4 Suffrages sur listes PLRJ	5 Suffrages sur listes PSJ	6 Suffrages sur listes UDC	7 Suffrages sur listes ISPJ	8 Suffrages s. listes complètes	9 Suffrages s. listes s. dénomin.	10 TOTAL des suffr. obtenus
<b>District de Delémont</b>	<b>42</b>	<b>20</b>	<b>45</b>	<b>4</b>	<b>791</b>	<b>1</b>	<b>2</b>	<b>705</b>	<b>992</b>	<b>2'602</b>
Bassecourt	4		4		44			51	75	178
Boécourt		4			9			6	32	51
Bourrignon					4			1	4	9
Châtillon					8	1		5	20	34
Corban					11			18	13	42
Courchapoix	1				8			4	20	33
Courfaivre	1		3		44			17	21	86
Courrendlin	2	2	4		49			47	45	149
Courroux		2			92			64	100	258
Courtételle	2	1	2		46			26	52	129
Delémont	8	2	22	2	296		2	292	361	985
Develier	6	2	2	1	20			16	44	91
Ederswiler								0	0	0
Glovelier	8		1		24			31	38	102
Mervelier	1	3	1		20			7	36	68
Mettembert			1		2			0	2	5
Montsevelier					8			9	13	30
Movelier	1				6			11	3	21
Pleigne		1	1		10			4	6	22
Rebeuvelier					7			3	6	16
Rossemaison	2				18			12	19	51
Saulcy	2	2			2			2	24	32
Soulce					5			4	5	14
Soyhières					4			5	7	16
Undervelier	2		2		3			10	6	23
Vellerat					4			6	0	10
Vermes			1		7			7	4	19
Vicques	2	1	1	1	40			47	36	128
<b>Dist.des Fr.-Montagnes</b>	<b>24</b>	<b>14</b>	<b>6</b>	<b>4</b>	<b>267</b>	<b>2</b>	<b>0</b>	<b>327</b>	<b>511</b>	<b>1'160</b>
Le Bémont					7			5		17
Les Bois	5		1		23	2		32	52	115
Les Breuleux	6	1	2		48			71	61	189
La Chx-des-Breuleux			1		3			2	5	11
Les Enfers					5			1	3	9
Epauvillers		1			2			1	3	7
Epiquerez					2			4	2	8
Les Genevez	4				16			13	24	57
Goumois					1			2	4	7
Lajoux	1	2			12			21	91	127
Montfaucon	1	3		2	10			4	32	52
Montfavgier								0	0	0
Muriaux		1		1	9			9	20	40
Le Noirmont	1	2			38			64	70	175
Le Peuchapatte					1			0	4	5
Les Pommerats					6			1	8	15
Saignelégier	6	4	1	1	80			91	112	295
Saint-Brais			1		2			2	11	16
Soubey					2			4	9	15

**SUFFRAGES OBTENUS SUR LES LISTES MODIFIEES DE CHAQUE PARTI  
ET SUR LES LISTES SANS DENOMINATION**

Communes, Districts , Canton	GOGNIAT Benoît P S J									
	1 Suffrages sur listes PCSI	2 Suffrages sur listes PDC	3 Suffrages sur listes CS-POP	4 Suffrages sur listes PLRJ	5 Suffrages sur listes PSJ	6 Suffrages sur listes UDC	7 Suffrages sur listes ISPJ	8 Suffrages s. listes complètes	9 Suffrages s. listes s. dénomin.	10 TOTAL des suffr. obtenus
<b>District de Porrentruy</b>	<b>12</b>	<b>20</b>	<b>9</b>	<b>10</b>	<b>432</b>	<b>2</b>	<b>0</b>	<b>390</b>	<b>439</b>	<b>1'314</b>
Alle		2	2	2	18			8	17	49
Asuel					3			1	2	6
Beurnevésin					4			2	2	8
Boncourt	2	3			9			15	24	53
Bonfol	1			1	14			23	7	46
Bressaucourt			1		12			7	5	25
Buix					1			3	2	6
Bure					3	1		6	10	20
Charmoille				1	8			5	7	21
Chevenez		1			2			17	9	29
Coeuve	1	1			7			0	17	26
Cornol	4				7			5	24	40
Courchavon					5			4	1	10
Courgenay	1	2			35			28	41	107
Courtedoux	1			2				3	32	38
Courtemaîche					13			45	10	68
Damphreux					2			1	1	4
Damvant				1	1			0	2	4
Fahy	1				2			2	5	10
Fontenais		4	2		98	1		39	24	168
Fregécourt					2			0	2	4
Grandfontaine					1			2	6	9
Lugnez					3			2	0	5
Miécourt				1	4			4	5	14
Montenol		1			1			2	4	8
Montignez					2			0	1	3
Montmelon					1			2	1	4
Ocourt					1			1	1	3
Pleujouse								4	2	6
Porrentruy	1	3	4	2	149			145	144	448
Réclère					6			5	1	12
Roche d'Or								0	0	0
Rocourt					6			0	0	6
Saint-Ursanne		3			7			4	17	31
Seleute					1			0	6	7
Vendlincourt					4			5	7	16
<b>RECAPITULATION</b>										
<b>Districts :</b>										
Delémont	42	20	45	4	791	1	2	705	992	2'602
Franches-Montagnes	24	14	6	4	267	2	0	327	511	1'160
Porrentruy	12	20	9	10	432	2	0	390	439	1'314
<b>CANTON DU JURA</b>	<b>78</b>	<b>54</b>	<b>60</b>	<b>18</b>	<b>1'490</b>	<b>5</b>	<b>2</b>	<b>1'422</b>	<b>1'942</b>	<b>5'076</b>



**SUFFRAGES OBTENUS SUR LES LISTES MODIFIEES DE CHAQUE PARTI  
ET SUR LES LISTES SANS DENOMINATION**

Communes, Districts	MERGUIN ROSSE Lucienne P S J									
	1 Suffrages sur listes PCSI	2 Suffrages sur listes PDC	3 Suffrages sur listes CS-POP	4 Suffrages sur listes PLRJ	5 Suffrages sur listes PSJ	6 Suffrages sur listes UDC	7 Suffrages sur listes ISPJ	8 Suffrages s. listes complètes	9 Suffrages s. listes s. dénomin.	10 TOTAL des suffr. obtenus
<b>District de Delémont</b>	<b>32</b>	<b>11</b>	<b>52</b>	<b>2</b>	<b>614</b>	<b>1</b>	<b>2</b>	<b>705</b>	<b>727</b>	<b>2'146</b>
Bassecourt	1	3			25	1		51	45	126
Boécourt					11			6	19	36
Bourrignon	1				3			1	10	15
Châtillon					7			5	10	22
Corban					8			18	10	36
Courchapoix								4	18	22
Courfaivre	4		5		33			17	30	89
Courrendlin	1		5	2	28			47	47	130
Courroux	4				48			64	55	171
Courtételle	1	3			32			26	22	84
Delémont	9	1	28		259		1	292	283	873
Develier	4	1	5		18		1	16	21	66
Ederswiler								0	0	0
Glovelier	1				9			31	31	72
Mervelier					16			7	15	38
Mettembert			1		3			0	1	5
Montsevelier					7			9	10	26
Movelier	1				7			11	6	25
Pleigne		2	1		5			4	3	15
Rebeuvelier					6			3	4	13
Rossemaison					17			12	15	44
Saulcy	2				1			2	3	8
Soulce			1		5			4	8	18
Soyhières					3			5	8	16
Undervelier	2		4		4			10	8	28
Vellerat					4			6	2	12
Vermes					6			7	4	17
Vicques	1	1	2		49			47	39	139
<b>Dist.des Fr.-Montagnes</b>	<b>5</b>	<b>1</b>	<b>9</b>	<b>5</b>	<b>199</b>	<b>0</b>	<b>0</b>	<b>327</b>	<b>198</b>	<b>752</b>
Le Bémont					6			5		19
Les Bois			1		17			32	35	85
Les Breuleux			3		33			71	25	132
La Chx-des-Breuleux					4			2	0	6
Les Enfers					3			1	0	4
Epauvillers		1						1	1	3
Epiquerez	1				3			4	2	10
Les Genevez					10			13	10	33
Goumois					1			2	0	3
Lajoux			2	3	9			21	26	61
Montfaucon					7			4	6	17
Montfaverger								0	2	2
Muriaux					9			9	10	28
Le Noirmont				2	38			64	34	138
Le Peuchapatte					1			0	4	5
Les Pommerats					3			1	4	8
Saignelégier	4		3		51			91	32	181
Saint-Brais					2			2	5	9
Soubey					2			4	2	8

**SUFFRAGES OBTENUS SUR LES LISTES MODIFIEES DE CHAQUE PARTI  
ET SUR LES LISTES SANS DENOMINATION**

Communes, Districts , Canton	MERGUIN ROSSE Lucienne P S J									
	1 Suffrages sur listes PCSI	2 Suffrages sur listes PDC	3 Suffrages sur listes CS-POP	4 Suffrages sur listes PLRJ	5 Suffrages sur listes PSJ	6 Suffrages sur listes UDC	7 Suffrages sur listes ISPJ	8 Suffrages s. listes complètes	9 Suffrages s. listes s. dénomin.	10 TOTAL des suffr. obtenus
<b>District de Porrentruy</b>	<b>13</b>	<b>21</b>	<b>8</b>	<b>19</b>	<b>341</b>	<b>1</b>	<b>2</b>	<b>390</b>	<b>559</b>	<b>1'354</b>
Alle	2	2	3	3	19			8	37	74
Asuel					3			1	0	4
Beurnevésin					3			2	3	8
Boncourt	2	1			5			15	28	51
Bonfol					11			23	10	44
Bressaucourt		1	1		14			7	16	39
Buix					1			3	7	11
Bure		1			2			6	8	17
Charmoille		1		2	7			5	10	25
Chevenez	1	2		4	17	1		17	53	95
Coeuve	1				7			0	19	27
Cornol					5			5	15	25
Courchavon					1			4	8	13
Courgenay				2	30		2	28	38	100
Courtedoux	1				8			3	22	34
Courtemaîche		4		1	6			45	3	59
Damphreux					2			1	5	8
Damvant		1			4			0	2	7
Fahy				2	2			2	9	15
Fontenais		1	2	1	49			39	32	124
Fregécourt		1	1		5			0	1	8
Grandfontaine		1			2			2	5	10
Lugnez		3			2			2	5	12
Miécourt				2	6			4	12	24
Montenol								2	3	5
Montignez								0	0	0
Montmelon					2			2	0	4
Ocourt								1	1	2
Pleujouse								4	2	6
Porrentruy	3	2	1	2	108			145	166	427
Réclère	3				7			5	3	18
Roche d'Or								0	0	0
Rocourt					4			0	9	13
Saint-Ursanne					8			4	12	24
Seleute								0	1	1
Vendlincourt					1			5	14	20
<b>RECAPITULATION</b>										
<b>Districts :</b>										
Delémont	32	11	52	2	614	1	2	705	727	2'146
Franches-Montagnes	5	1	9	5	199	0	0	327	198	752
Porrentruy	13	21	8	19	341	1	2	390	559	1'354
<b>CANTON DU JURA</b>	<b>50</b>	<b>33</b>	<b>69</b>	<b>26</b>	<b>1'154</b>	<b>2</b>	<b>4</b>	<b>1'422</b>	<b>1'484</b>	<b>4'252</b>



**SUFFRAGES OBTENUS SUR LES LISTES MODIFIEES DE CHAQUE PARTI  
ET SUR LES LISTES SANS DENOMINATION**

Communes, Districts	ROTTET Philippe U D C									
	1 Suffrages sur listes PCSI	2 Suffrages sur listes PDC	3 Suffrages sur listes CS-POP	4 Suffrages sur listes PLRJ	5 Suffrages sur listes PSJ	6 Suffrages sur listes UDC	7 Suffrages sur listes ISPJ	8 Suffrages s. listes complètes	9 Suffrages s. listes s. dénomin.	10 TOTAL des suffr. obtenus
<b>District de Delémont</b>	<b>29</b>	<b>43</b>	<b>8</b>	<b>89</b>	<b>29</b>	<b>124</b>	<b>5</b>	<b>435</b>	<b>739</b>	<b>1'501</b>
Bassecourt		3		5		22	1	25	52	108
Boécourt		6		9		13		15	17	60
Bourrignon				2		3		7	10	22
Châtillon						1		1	17	19
Corban		1				1		6	9	17
Courchapoix								2	9	11
Courfaivre	4	3	1	4	3	11		46	39	111
Courrendlin	2	2		8	2	9		47	62	132
Courroux	3	3		15	3			48	74	146
Courtételle	6	4	2	7		4		18	33	74
Delémont	5	8	1	28	9	21	3	97	250	422
Develier	2	2	2	2	2	3		17	21	51
Ederswiler		4						6	2	12
Glovelier	1	1		1	2	3	1	8	20	37
Mervelier				1		3		9	11	24
Mettembert								0	1	1
Montsevelier								2	6	8
Movelier				2	3	3		13	9	30
Pleigne			1	1		8		9	10	29
Rebeuvelier					1			0	12	13
Rossemaison	1	2				2		0	15	20
Saulcy								0	4	4
Soulce		1				9		12	9	31
Soyhières	2				1	1		19	12	35
Undervelier	1			3		2		7	4	17
Vellerat								0	2	2
Vermes						1		6	5	12
Vicques	2	3	1	1	3	4		15	24	53
<b>Dist.des Fr.-Montagnes</b>	<b>5</b>	<b>6</b>	<b>0</b>	<b>25</b>	<b>1</b>	<b>30</b>	<b>0</b>	<b>69</b>	<b>150</b>	<b>289</b>
Le Bémont						2		2		7
Les Bois		1		6		15		4	3	29
Les Breuleux		1		5		2		12	8	28
La Chx-des-Breuleux								1	4	5
Les Enfers						1		3	4	8
Epauvillers						1		0	7	8
Epiquez								3	0	3
Les Genevez					1			9	9	19
Goumois	1							1	2	4
Lajoux	1			3				4	13	21
Montfaucon				1				4	6	11
Montfaverger				1				0	1	2
Muriaux						3		2	12	17
Le Noirmont	2			4		1		7	20	34
Le Peuchapatte						2		0	0	2
Les Pommerats	1	1		2				2	7	13
Saignelégier		3		2		3		11	35	54
Saint-Brais								2	8	10
Soubey				1				2	11	14



**SUFFRAGES OBTENUS SUR LES LISTES MODIFIEES DE CHAQUE PARTI  
ET SUR LES LISTES SANS DENOMINATION**

Communes, Districts , Canton	ROTTET Philippe U D C									
	1 Suffrages sur listes PCSI	2 Suffrages sur listes PDC	3 Suffrages sur listes CS-POP	4 Suffrages sur listes PLRJ	5 Suffrages sur listes PSJ	6 Suffrages sur listes UDC	7 Suffrages sur listes ISPJ	8 Suffrages s. listes complètes	9 Suffrages s. listes s. dénomin.	10 TOTAL des suffr. obtenus
<b>District de Porrentruy</b>	<b>9</b>	<b>35</b>	<b>0</b>	<b>92</b>	<b>5</b>	<b>77</b>	<b>0</b>	<b>175</b>	<b>389</b>	<b>782</b>
Alle	1			10				11	19	41
Asuel					1			0	5	6
Beurnevésin				3				0	0	3
Boncourt		4				8		7	17	36
Bonfol	3			8		8		11	12	42
Bressaucourt						2		3	2	7
Buix		2		2	1			4	8	17
Bure				8		2		5	6	21
Charmoille		1		2		3		2	6	14
Chevenez		1		4		3		12	16	36
Coeuve	1	3		2		1		0	8	15
Cornol	1	2		4		2		10	15	34
Courchavon				3		2		2	8	15
Courgenay		2		4	1			18	41	66
Courtedoux				5		1		5	20	31
Courtemaîche		6		11		2		2	9	30
Damphreux		1				2		6	1	10
Damvant								4	2	6
Fahy				1	1			6	10	18
Fontenais		3		2	1	1		3	22	32
Fregécourt						2		3	2	7
Grandfontaine						1		5	5	11
Lugnez								3	3	6
Miécourt				2		3		7	12	24
Montenol								0	2	2
Montignez		1				2		0	4	7
Montmelon						6		1	5	12
Ocourt								1	3	4
Pleujouse								2	3	5
Porrentruy	3	8		18		16		33	93	171
Réclère				2		5		2	4	13
Roche d'Or						1		0	3	4
Rocourt								0	2	2
Saint-Ursanne								4	8	12
Seleute								0	0	0
Vendlincourt		1		1		4		3	13	22
<b>RECAPITULATION</b>										
<b>Districts :</b>										
Delémont	29	43	8	89	29	124	5	435	739	1'501
Franches-Montagnes	5	6	0	25	1	30	0	69	150	289
Porrentruy	9	35	0	92	5	77	0	175	389	782
<b>CANTON DU JURA</b>	<b>43</b>	<b>84</b>	<b>8</b>	<b>206</b>	<b>35</b>	<b>231</b>	<b>5</b>	<b>679</b>	<b>1'278</b>	<b>2'572</b>



**SUFFRAGES OBTENUS SUR LES LISTES MODIFIEES DE CHAQUE PARTI  
ET SUR LES LISTES SANS DENOMINATION**

Communes, Districts	GEBEL Alain I S P J									
	1 Suffrages sur listes PCSI	2 Suffrages sur listes PDC	3 Suffrages sur listes CS-POP	4 Suffrages sur listes PLRJ	5 Suffrages sur listes PSJ	6 Suffrages sur listes UDC	7 Suffrages sur listes ISPJ	8 Suffrages s. listes complètes	9 Suffrages s. listes s. dénomin.	10 TOTAL des suffr. obtenus
<b>District de Delémont</b>	<b>18</b>	<b>9</b>	<b>13</b>	<b>12</b>	<b>15</b>	<b>4</b>	<b>15</b>	<b>17</b>	<b>373</b>	<b>476</b>
Bassecourt					1	1	1	2	33	38
Boécourt		2			1			0	6	9
Bourrignon								0	13	13
Châtillon								0	16	16
Corban	1							0	5	6
Courchapoix								0	4	4
Courfaivre	1	1						1	19	22
Courrendlin	2		3					0	29	34
Courroux	1			4	1			0	23	29
Courtételle	1			1	1			3	21	27
Delémont	8	4	7	6	5		6	4	104	144
Develier	3	1	1				1	0	14	20
Ederswiler								0	1	1
Glovelier	1					3	2	0	11	17
Mervelier		1						1	2	4
Mettembert								0	7	7
Montsevelier								3	1	4
Movelier					2		2	0	2	6
Pleigne			1					0	6	7
Rebeuvelier								0	16	16
Rossemaison							1	0	9	10
Saulcy								0	1	1
Soulce								0	4	4
Soyhières								0	3	3
Undervelier				1				0	2	3
Vellerat								0	2	2
Vermes			1					0	5	6
Vicques					4		2	3	14	23
<b>Dist.des Fr.-Montagnes</b>	<b>3</b>	<b>1</b>	<b>5</b>	<b>3</b>	<b>10</b>	<b>1</b>	<b>0</b>	<b>6</b>	<b>118</b>	<b>153</b>
Le Bémont								0		6
Les Bois	1		1		1			1	10	14
Les Breuleux			1	1	4	1		0	15	22
La Chx-des-Breuleux					1			1	0	2
Les Enfers								0	2	2
Epauvillers								0	5	5
Epiquerez								0	1	1
Les Genevez					1			0	3	4
Goumois								0	0	0
Lajoux			2					2	16	20
Montfaucon				1				1	5	7
Montfaverger								0	3	3
Muriaux								0	5	5
Le Noirmont		1			2			0	11	14
Le Peuchapatte								0	3	3
Les Pommerats								0	5	5
Saignelégier	2		1	1	1			1	21	27
Saint-Brais								0	2	2
Soubey								0	11	11

**SUFFRAGES OBTENUS SUR LES LISTES MODIFIEES DE CHAQUE PARTI  
ET SUR LES LISTES SANS DENOMINATION**

Communes, Districts , Canton	GEBEL Alain I S P J									
	1 Suffrages sur listes PCSI	2 Suffrages sur listes PDC	3 Suffrages sur listes CS-POP	4 Suffrages sur listes PLRJ	5 Suffrages sur listes PSJ	6 Suffrages sur listes UDC	7 Suffrages sur listes ISPJ	8 Suffrages s. listes complètes	9 Suffrages s. listes s. dénomin.	10 TOTAL des suffr. obtenus
<b>District de Porrentruy</b>	<b>6</b>	<b>30</b>	<b>0</b>	<b>29</b>	<b>11</b>	<b>8</b>	<b>8</b>	<b>28</b>	<b>307</b>	<b>427</b>
Alle	1	1		5	2		1	0	22	32
Asuel					1			0	3	4
Beurnevésin		2						0	4	6
Boncourt		3				1		1	14	19
Bonfol							3	1	4	8
Bressaucourt		2		1				1	8	12
Buix								0	1	1
Bure								1	10	11
Charmoille								1	4	5
Chevenez								0	5	5
Coeuve	2				1		2	3	20	28
Cornol				2		1		0	10	13
Courchavon				1				0	10	11
Courgenay		3					2	3	27	35
Courtedoux				1				4	15	20
Courtemaîche		3		3				1	3	10
Damphreux								0	3	3
Damvant								0	1	1
Fahy		1						1	3	5
Fontenais		4		4	3			1	23	35
Fregécourt				1				0	1	2
Grandfontaine		1						0	2	3
Lugnez								0	8	8
Miécourt								1	9	10
Montenol								0	0	0
Montignez								2	0	2
Montmelon								0	0	0
Ocourt								0	1	1
Pleujouse								0	0	0
Porrentruy	3	10		10	3	5		7	76	114
Réclère					1	1		0	3	5
Roche d'Or								0	0	0
Rocourt				1				0	3	4
Saint-Ursanne								0	6	6
Seleute								0	0	0
Vendlincourt								0	8	8
<b>RECAPITULATION</b>										
<b>Districts :</b>										
Delémont	18	9	13	12	15	4	15	17	373	476
Franches-Montagnes	3	1	5	3	10	1	0	6	118	153
Porrentruy	6	30	0	29	11	8	8	28	307	427
<b>CANTON DU JURA</b>	<b>27</b>	<b>40</b>	<b>18</b>	<b>44</b>	<b>36</b>	<b>13</b>	<b>23</b>	<b>51</b>	<b>798</b>	<b>1'056</b>



**SUFFRAGES OBTENUS SUR LES LISTES MODIFIEES DE CHAQUE PARTI  
ET SUR LES LISTES SANS DENOMINATION**

Communes, Districts	GEBEL Alain I S P J								
	1 Suffrages sur listes PCSI	2 Suffrages sur listes PDC	3 Suffrages sur listes CS-POP	4 Suffrages sur listes PLRJ	5 Suffrages sur listes PSJ	6 Suffrages sur listes ISPJ	7 Suffrages sur listes complètes	8 Suffrages s. listes s. dénomin.	9 TOTAL des suffrages obtenus
<b>District de Delémont</b>	<b>19</b>	<b>5</b>	<b>15</b>	<b>11</b>	<b>23</b>	<b>11</b>	<b>25</b>	<b>424</b>	<b>533</b>
Bassecourt	1	1				1	1	47	51
Boécourt				2			0	12	14
Bourrignon							0	10	10
Châtillon					1		0	6	7
Corban							0	5	5
Courchapoix							0	8	8
Courfaivre							1	17	18
Courrendlin	3		1	3	2		1	30	40
Courroux	2					1	0	43	46
Courtételle		1	3	2	2	1	1	18	28
Delémont	5	1	8	3	12	4	10	133	176
Develier	2		1			1	0	16	20
Ederswiler							0	0	0
Glovelier					1	1	3	9	14
Mervelier			1				0	11	12
Mettembert							0	1	1
Montsevelier	1				1		0	9	11
Movelier		1					0	3	4
Pleigne							2	0	2
Rebeuvelier							2	4	6
Rossemaison	2	1					0	5	8
Saulcy							0	2	2
Soulce	1		1				0	2	4
Soyhières	2						0	4	6
Undervelier							2	3	5
Vellerat							0	2	2
Vermes					2		0	8	10
Vicques				1	2	2	2	16	23
<b>Dist.des Fr.-Montagnes</b>	<b>1</b>	<b>1</b>	<b>2</b>	<b>3</b>	<b>9</b>	<b>0</b>	<b>13</b>	<b>132</b>	<b>161</b>
Le Bémont					2		1	1	4
Les Bois							1	9	10
Les Breuleux				1	6		1	16	24
La Chx-des-Breuleux							1	0	1
Les Enfers							0	4	4
Epauvillers	1						0	0	1
Epiquerez			1				0	0	1
Les Genevez							0	7	7
Goumois							0	1	1
Lajoux					1		5	14	20
Montfaucon							0	14	14
Montfaverger							0	1	1
Muriaux							0	7	7
Le Noirmont			1				1	20	22
Le Peuchapatte							0	0	0
Les Pommerats				2			0	3	5
Saignelégier		1					0	27	28
Saint-Brais							0	0	0
Soubey							3	8	11

**SUFFRAGES OBTENUS SUR LES LISTES MODIFIEES DE CHAQUE PARTI  
ET SUR LES LISTES SANS DENOMINATION**

Communes, Districts , Canton	GEBEL Alain I S P J								9 TOTAL des suffrages obtenus
	1 Suffrages sur listes PCSI	2 Suffrages sur listes PDC	3 Suffrages sur listes CS-POP	4 Suffrages sur listes PLRJ	5 Suffrages sur listes PSJ	6 Suffrages sur listes ISPJ	7 Suffrages sur listes complètes	8 Suffrages s. listes s. dénom.	
<b>District de Porrentruy</b>	<b>9</b>	<b>16</b>	<b>7</b>	<b>17</b>	<b>5</b>	<b>9</b>	<b>29</b>	<b>305</b>	<b>397</b>
Alle		1		2			0	16	19
Asuel							0	1	1
Beurnevésin	1			1			0	1	3
Boncourt	1						2	16	19
Bonfol		3		1		3	3	3	13
Bressaucourt	1		1				2	4	8
Buix							0	0	0
Bure				1			1	9	11
Charmoille		1	1	2		1	0	1	6
Chevenez						1	2	18	21
Coeuve	2					3	1	20	26
Cornol						1	0	11	12
Courchavon							0	9	9
Courgenay		1		2	2		2	22	29
Courtedoux		1			2		0	14	17
Courtemaîche	1				1		2	2	6
Damphreux							1	2	3
Damvant	1						0	0	1
Fahy			1				0	4	5
Fontenais		1	1				2	24	28
Fregiécourt							0	3	3
Grandfontaine							0	3	3
Lugnez							1	0	1
Miécourt		1					1	9	11
Montenol							0	3	3
Montignez							0	3	3
Montmelon							0	0	0
Ocourt							0	0	0
Pleujouse							0	0	0
Porrentruy	2	6	3	6			6	88	111
Réclère		1		1			0	5	7
Roche d'Or							0	0	0
Rocourt				1			0	0	1
Saint-Ursanne							1	9	10
Seleute							0	0	0
Vendlincourt							2	5	7
<b>RECAPITULATION</b>									
<b>Districts :</b>									
Delémont	19	5	15	11	23	11	25	424	533
Franches-Montagnes	1	1	2	3	9	0	13	132	161
Porrentruy	9	16	7	17	5	9	29	305	397
<b>CANTON DU JURA</b>	<b>29</b>	<b>22</b>	<b>24</b>	<b>31</b>	<b>37</b>	<b>20</b>	<b>67</b>	<b>861</b>	<b>1'091</b>



**SUFFRAGES OBTENUS SUR UN ECHANTILLON DE 200 LISTES SANS DENOMINATION  
TIREES AU HASARD SUR UN TOTAL DE 1'709, A D E L E M O N T**

page 1

	SCHAFFTER Laurent	SEYDOUX- CHRISTE Anne	WILLEMIN Gabriel	FRIDEZ Jean- Marc	JUILLARD Charles	RECEVEUR Philippe	FEDELE Pierluigi	PROBST Michel	BAUME- SCHNEIDER Elisabeth	COMTE Pierre- André	GOGNIAT Benoît	MERGUIN- ROSSE Lucienne	ROTTET Philippe	GEBEL Alain	TOTAL de la ligne
1															5
2															4
3															4
4															4
5		1													5
6		1													5
7		1													4
8		1				1		1							5
9		1			1						1				4
10		1													1
11	1		1					1					1	1	5
12		1			1	1									4
13		1							1			1			5
14		1							1	1					3
15		1						1							3
16		1						1	1			1			4
17		1				1		1			1				4
18		1						1			1				3
19		1									1				3
20					1			1							4
21						1						1			5
22			1						1						3
23					1	1		1		1			1		5
24		1				1		1							5
25		1					1		1	1			1		5
26		1				1									5
27		1			1		1	1		1	1				6
28															5
29	1				1		1	1	1				1		6
30		1				1									3
31	1				1			1	1						4
32					1	1		1							3
33						1	1					1			3
34															2
35	1	1		1				1	1			1			5
36		1						1		1					3
37	1	1	1	1			1	1	1	1					6
38	1	1				1		1							5
39	1	1				1		1	1						5
40					1		1	1	1						4
41					1	1				1	1				5
42						1		1							3
43		1				1	1	1	1						5
44		1						1	1						4
45					1			1	1			1			5
46								1							4
47							1		1	1	1	1			5
48		1			1	1			1						4
49					1		1			1	1				5
50					1						1				2
51					1		1		1			1			4
52					1	1		1		1			1		5
53														1	2
54								1		1		1			3
55										1					2
56								1		1					3
57										1					2
58															5
59	1									1					4
60						1								1	5
61	1	1													2
62	1	1													2
63	1							1							4
64										1					4
65												1			4
66										1	1		1		4
67							1								2
68								1							2
69								1				1			4
70	1														3
71		1			1	1									3
72										1					2
73											1				2
74									1						2
75					1	1		1			1				4
76	1														1
77	1		1				1			1		1			4
78	1														3
79	1	1				1		1							3
80	1				1										2
81	1	1					1				1				3
82															3
83	1				1			1							4
84															1
85															1
86	1	1			1							1			3
87	1	1			1		1								3
88	1	1											1	1	5
89	1									1		1			3
90	1	1			1		1		1		1				5
91	1							1					1		3
92	1	1			1	1		1		1					5
93	1														1
94	1	1			1			1						1	5
95	1														1
96	1						1			1	1	1			5
97		1				1		1							3
98		1				1		1							3
99								1							1
100															2
	72	34	4	1	27	27	35	40	72	27	15	20	8	5	387



**SUFFRAGES OBTENUS SUR UN ECHANTILLON DE 200 LISTES SANS DENOMINATION  
TIREES AU HASARD SUR UN TOTAL DE 1'709, A D E L E M O N T**

page 2

	SCHAFFER Laurent	SEYDOUX- CHRISTE Anne	WILLEMIN Gabriel	FRIDEZ Jean- Marc	JUILLARD Charles	RECEVEUR Philippe	FEDELE Pierluigi	PROBST Michel	BAUME- SCHNEIDER Elisabeth	COMTE Pierre-André	GOGNIAT Benoît	MERGUIN- ROSSE Lucienne	ROTTET Philippe	GEBEL Alain	TOTAL de la ligne
1	72	34	4	1	27	27	35	40	72	27	15	20	8	5	387
2	1	1							1			1		1	3
3					1	1	1	1							3
4									1						1
5	1						1	1		1		1			5
6	1														2
7	1	1	1					1							4
8	1					1		1							3
9		1						1		1	1	1	1		5
10	1						1								3
11	1						1			1	1				3
12	1							1				1			3
13		1							1						2
14															1
15	1			1		1		1		1					4
16	1						1	1							3
17	1	1							1						3
18	1					1		1		1			1		5
19					1		1	1							4
20	1	1											1		3
21							1	1	1						4
22							1								2
23											1				1
24	1	1					1					1			3
25															1
26	1	1				1		1					1		4
27			1				1			1					3
28															1
29							1								1
30										1					1
31		1						1							2
32							1								1
33					1								1		2
34															1
35		1							1						2
36													1		1
37		1			1			1							3
38									1	1					2
39		1			1			1							3
40														1	1
41		1					1	1	1		1				5
42	1							1						1	3
43	1	1					1	1							4
44	1														1
45	1	1					1								3
46															1
47	1				1	1		1							4
48							1						1		2
49															1
50		1													1
51						1									1
52							1				1	1			3
53															1
54		1										1			2
55			1		1										2
56					1				1		1				3
57		1					1								2
58						1				1					2
59		1					1								2
60	1							1					1		3
61															1
62	1						1	1			1		1	1	5
63						1									2
64	1									1					2
65		1			1		1	1			1				4
66															1
67											1		1		2
68														1	1
69															1
70							1				1				2
71															1
72	1				1								1		3
73						1									1
74															1
75		1			1										2
76			1									1			2
77													1		1
78										1					1
79			1												1
80		1			1	1		1	1						4
81	1											1	1	1	4
82															1
83					1					1					2
84		1										1			2
85															1
86					1					1					2
87															1
88				1	1			1							3
89						1									1
90	1	1	1					1							3
91							1								1
92				1		1				1	1	1			4
93	1				1										2
94		1													1
95															1
96															1
97	1												1		2
98					1			1		1	1	1			4
99															1
100	1				1			1							3
	145	65	11	4	48	49	70	94	147	48	33	34	27	11	786



**SUFFRAGES OBTENUS SUR UN ECHANTILLON DE 200 LISTES SANS DENOMINATION  
TIREES AU HASARD SUR UN TOTAL DE 1882, A D E L E M O N T**

page 1

	SCHAFFTER Laurent	PROBST Michel	BAUME- SCHNEIDER Elisabeth	FEDELE Pierluigi	GEBEL Alain	JUILLARD Charles	RECEVEUR Philippe	TOTAL de la ligne
1	1		1					2
2	1			1				2
3	1					1		1
4	1	1				1	1	4
5	1		1		1			3
6	1			1				2
7	1						1	2
8	1							1
9	1			1				2
10	1	1				1	1	4
11	1					1		2
12	1				1		1	3
13	1	1						2
14	1			1	1			3
15	1					1	1	3
16	1	1				1		3
17	1							1
18	1	1			1	1		4
19	1			1			1	3
20	1			1		1		3
21	1							1
22	1			1				2
23	1	1				1	1	4
24	1	1		1		1		4
25	1					1	1	3
26	1			1				2
27	1			1		1	1	4
28	1	1				1		3
29	1			1				2
30	1			1				2
31	1	1				1		3
32	1			1				2
33	1			1				2
34	1							1
35	1	1					1	3
36	1			1				2
37	1			1		1	1	4
38	1			1				2
39	1	1		1		1	1	5
40	1							1
41	1			1				2
42	1	1						2
43	1			1	1			3
44	1						1	2
45	1	1		1				3
46	1			1		1	1	4
47	1	1		1		1	1	5
48	1					1		2
49	1			1	1			3
50	1				1		1	3
51	1			1				2
52	1	1				1	1	4
53	1	1				1	1	4
54	1							1
55	1			1				2
56	1	1		1	1		1	5
57	1					1	1	3
58	1	1				1	1	4
59	1					1		2
60	1	1				1	1	4
61	1			1				2
62	1			1				2
63	1	1			1	1		4
64	1				1			2
65	1	1				1	1	4
66	1			1				2
67	1			1				2
68	1			1				2
69	1					1		2
70	1			1				2
71	1			1				2
72	1	1		1		1		4
73	1						1	2
74	1			1				2
75	1			1				2
76	1	1				1	1	4
77	1	1				1	1	4
78	1			1	1			3
79	1	1		1		1		4
80	1			1				2
81	1	1				1	1	4
82	1					1		2
83	1			1			1	3
84	1			1				2
85	1			1				2
86	1	1				1	1	4
87	1			1	1			3
88	1	1				1	1	4
89	1					1		2
90	1							1
91	1			1			1	3
92	1	1						2
93	1	1		1				3
94	1					1	1	3
95	1	1				1	1	4
96	1			1				2
97	1			1				2
98	1	1				1	1	4
99	1	1						2
100	1	1	1	1	1	1	1	7
	84	49	88	53	11	43	45	373





**SUFFRAGES OBTENUS SUR UN ECHANTILLON DE 200 LISTES SANS DENOMINATION  
TIREES AU HASARD SUR UN TOTAL DE 1'882, A D E L E M O N T**

page 2

	SCHAFFER Laurent	PROBST Michel	BAUME- SCHNEIDER Elisabeth	FEDELE Pierluigi	GEBEL Alain	JUILLARD Charles	RECEVEUR Philippe	TOTAL de la ligne
1	84	49	88	53	11	43	45	373
2	1	1	1	1		1	1	3
3								4
4	1	1	1	1		1	1	2
5					1			5
6	1	1	1	1		1		5
7	1	1	1			1		4
8	1	1	1	1		1	1	5
9								2
10	1						1	4
11							1	3
12	1						1	3
13	1						1	5
14	1					1	1	2
15	1						1	5
16	1						1	2
17	1						1	3
18	1							2
19	1					1	1	4
20								2
21	1							2
22	1	1	1	1		1	1	6
23	1	1	1	1		1	1	6
24	1							5
25	1							3
26	1	1	1	1		1	1	5
27	1	1	1	1		1	1	5
28								2
29								2
30		1			1			2
31	1	1	1	1				3
32	1							3
33	1	1	1	1		1	1	5
34	1	1	1	1			1	5
35	1				1			4
36	1	1	1	1			1	4
37								2
38	1	1	1	1		1	1	2
39	1	1	1	1		1	1	5
40	1	1	1	1	1			5
41	1	1	1	1				2
42	1	1	1	1		1		5
43	1	1	1	1		1	1	4
44					1			3
45								2
46	1	1	1	1		1	1	2
47								5
48	1	1	1	1	1	1		4
49	1	1	1	1			1	2
50	1	1	1	1				4
51	1	1	1	1				2
52								2
53	1	1	1	1		1	1	4
54	1	1	1	1		1	1	5
55					1			2
56	1	1	1	1				2
57		1	1	1		1	1	3
58	1	1	1	1				3
59	1	1	1	1		1		4
60	1	1	1	1				4
61	1	1	1	1		1	1	3
62	1	1	1	1		1	1	5
63	1	1	1	1		1	1	3
64	1	1	1	1		1	1	4
65	1	1	1	1			1	3
66	1	1	1	1			1	4
67	1	1	1	1	1	1		5
68	1	1	1	1		1	1	5
69	1	1	1	1	1	1		2
70					1			2
71	1	1	1	1		1	1	3
72	1	1	1	1		1	1	3
73	1	1	1	1		1	1	3
74	1	1	1	1		1	1	5
75	1	1	1	1				3
76	1	1	1	1		1	1	2
77	1	1	1	1		1	1	5
78	1	1	1	1		1	1	2
79	1	1	1	1		1	1	5
80	1	1	1	1		1	1	5
81	1	1	1	1		1	1	3
82	1	1	1	1	1			5
83	1	1	1	1		1		3
84	1	1	1	1		1		5
85	1	1	1	1		1	1	3
86	1	1	1	1		1	1	4
87	1	1	1	1		1	1	3
88	1	1	1	1		1	1	4
89	1	1	1	1		1	1	2
90	1	1	1	1		1	1	4
91	1	1	1	1		1	1	2
92	1	1	1	1		1	1	4
93	1	1	1	1		1	1	5
94	1	1	1	1	1			4
95	1	1	1	1				3
96	1	1	1	1		1		3
97	1	1	1	1				2
98	1	1	1	1			1	4
99	1	1	1	1				5
100	152	101	171	108	23	88	87	730

13 fois le QUINTE



**SUFFRAGES OBTENUS SUR UN ECHANTILLON DE 100 LISTES SANS DENOMINATION  
TIREES AU HASARD SUR UN TOTAL DE 612, A B ASSECOURT**

	SCHAFFER Laurent	SEYDOUX- CHRISTE Anne	WILLEMIN Gabriel	FRIDEZ Jean- Marc	JUILLARD Charles	RECEVEUR Philippe	FEDELE Pierluigi	PROBST Michel	BAUME- SCHNEIDER Elisabeth	COMTE Pierre- André	GOGNIAT Benoît	MERGUIN- ROSSE Lucienne	ROTTET Philippe	GEBEL Alain	TOTAL de la ligne
1	1			1	1	1		1	1	1				1	2
2	1		1		1	1		1	1	1					5
3	1	1			1	1		1	1	1					5
4	1				1	1		1	1	1					5
5	1				1	1		1	1	1					5
6	1	1			1	1		1	1	1					5
7	1	1			1	1		1	1	1			1		5
8	1	1			1	1		1	1	1					5
9	1	1			1	1	1	1	1	1	1				5
10	1	1			1	1	1	1	1	1	1				5
11	1	1			1	1	1	1	1	1	1				5
12	1	1			1	1	1	1	1	1	1				5
13	1	1			1	1	1	1	1	1	1				5
14	1	1			1	1	1	1	1	1	1				5
15	1	1		1	1	1	1	1	1	1	1				5
16	1	1		1	1	1	1	1	1	1	1				5
17	1	1		1	1	1	1	1	1	1	1				5
18	1	1	1	1	1	1	1	1	1	1	1				5
19	1	1	1	1	1	1	1	1	1	1	1				5
20	1	1		1	1	1	1	1	1	1	1				5
21	1	1		1	1	1	1	1	1	1	1				5
22	1	1	1		1	1	1	1	1	1	1				5
23	1	1	1		1	1	1	1	1	1	1				5
24	1	1	1		1	1	1	1	1	1	1				5
25	1	1	1		1	1	1	1	1	1	1				5
26	1	1			1	1	1	1	1	1	1	1			5
27	1	1		1	1	1	1	1	1	1	1	1			5
28	1	1			1	1	1	1	1	1	1	1			5
29	1	1			1	1	1	1	1	1	1	1			5
30	1	1			1	1	1	1	1	1	1	1			5
31	1	1			1	1	1	1	1	1	1	1			5
32	1	1			1	1	1	1	1	1	1	1			5
33	1	1			1	1	1	1	1	1	1	1			5
34	1	1			1	1	1	1	1	1	1	1			5
35	1	1			1	1	1	1	1	1	1	1			5
36	1	1			1	1	1	1	1	1	1	1			5
37	1	1			1	1	1	1	1	1	1	1			5
38	1	1			1	1	1	1	1	1	1	1			5
39	1	1			1	1	1	1	1	1	1	1			5
40	1	1			1	1	1	1	1	1	1	1			5
41	1	1			1	1	1	1	1	1	1	1			5
42	1	1			1	1	1	1	1	1	1	1			5
43	1	1	1		1	1	1	1	1	1	1	1			5
44	1	1	1		1	1	1	1	1	1	1	1			5
45	1	1			1	1	1	1	1	1	1	1			5
46	1	1		1	1	1	1	1	1	1	1	1			5
47	1	1		1	1	1	1	1	1	1	1	1			5
48	1	1		1	1	1	1	1	1	1	1	1			5
49	1	1		1	1	1	1	1	1	1	1	1			5
50	1	1		1	1	1	1	1	1	1	1	1			5
51	1	1	1		1	1	1	1	1	1	1	1			5
52	1	1			1	1	1	1	1	1	1	1			5
53	1	1			1	1	1	1	1	1	1	1			5
54	1	1			1	1	1	1	1	1	1	1			5
55	1	1			1	1	1	1	1	1	1	1			5
56	1	1			1	1	1	1	1	1	1	1			5
57	1	1			1	1	1	1	1	1	1	1			5
58	1	1		1	1	1	1	1	1	1	1	1			5
59	1	1		1	1	1	1	1	1	1	1	1			5
60	1	1		1	1	1	1	1	1	1	1	1			5
61	1	1		1	1	1	1	1	1	1	1	1			5
62	1	1		1	1	1	1	1	1	1	1	1			5
63	1	1		1	1	1	1	1	1	1	1	1			5
64	1	1	1		1	1	1	1	1	1	1	1			5
65	1	1	1		1	1	1	1	1	1	1	1			5
66	1	1	1		1	1	1	1	1	1	1	1			5
67	1	1	1		1	1	1	1	1	1	1	1			5
68	1	1	1		1	1	1	1	1	1	1	1			5
69	1	1	1		1	1	1	1	1	1	1	1			5
70	1	1	1		1	1	1	1	1	1	1	1			5
71	1	1	1		1	1	1	1	1	1	1	1			5
72	1	1	1		1	1	1	1	1	1	1	1			5
73	1	1	1		1	1	1	1	1	1	1	1			5
74	1	1	1		1	1	1	1	1	1	1	1			5
75	1	1	1		1	1	1	1	1	1	1	1			5
76	1	1	1		1	1	1	1	1	1	1	1			5
77	1	1	1		1	1	1	1	1	1	1	1			5
78	1	1	1		1	1	1	1	1	1	1	1			5
79	1	1	1		1	1	1	1	1	1	1	1			5
80	1	1	1		1	1	1	1	1	1	1	1			5
81	1	1	1		1	1	1	1	1	1	1	1			5
82	1	1	1		1	1	1	1	1	1	1	1			5
83	1	1	1		1	1	1	1	1	1	1	1			5
84	1	1	1		1	1	1	1	1	1	1	1			5
85	1	1	1		1	1	1	1	1	1	1	1			5
86	1	1	1		1	1	1	1	1	1	1	1			5
87	1	1	1		1	1	1	1	1	1	1	1			5
88	1	1	1		1	1	1	1	1	1	1	1			5
89	1	1	1		1	1	1	1	1	1	1	1			5
90	1	1	1		1	1	1	1	1	1	1	1			5
91	1	1	1		1	1	1	1	1	1	1	1			5
92	1	1	1		1	1	1	1	1	1	1	1			5
93	1	1	1		1	1	1	1	1	1	1	1			5
94	1	1	1		1	1	1	1	1	1	1	1			5
95	1	1	1		1	1	1	1	1	1	1	1			5
96	1	1	1		1	1	1	1	1	1	1	1			5
97	1	1	1		1	1	1	1	1	1	1	1			5
98	1	1	1		1	1	1	1	1	1	1	1			5
99	1	1	1		1	1	1	1	1	1	1	1			5
100	65	19	9	6	37	67	22	40	62	27	16	4	10	4	388



**SUFFRAGES OBTENUS SUR UN ECHANTILLON DE 100 LISTES SANS DENOMINATION  
TIREES AU HASARD SUR UN TOTAL DE 603, A BASSECOURT**

	SCHAFFTER Laurent	PROBST Michel	BAUME- SCHNEIDER Elisabeth	FEDELE Pierluigi	GEBEL Alain	JUILLARD Charles	RECEVEUR Philippe	TOTAL de la ligne
1	1	1	1	1			1	4
2	1	1	1	1			1	4
3	1	1	1	1			1	5
4	1	1	1	1			1	4
5	1	1	1	1			1	2
6	1	1	1	1		1	1	5
7	1	1	1	1		1	1	4
8	1	1	1	1		1	1	4
9	1	1	1	1		1	1	4
10	1	1	1	1		1	1	4
11	1	1	1	1		1	1	5
12	1	1	1	1		1	1	4
13	1	1	1	1		1	1	4
14	1	1	1	1		1	1	5
15	1	1	1	1		1	1	5
16	1	1	1	1		1	1	2
17	1	1	1	1		1	1	3
18	1	1	1	1		1	1	5
19	1	1	1	1		1	1	5
20	1	1	1	1		1	1	5
21	1	1	1	1		1	1	3
22	1	1	1	1		1	1	4
23	1	1	1	1		1	1	4
24	1	1	1	1		1	1	1
25	1	1	1	1		1	1	1
26	1	1	1	1		1	1	4
27	1	1	1	1		1	1	2
28	1	1	1	1		1	1	4
29	1	1	1	1		1	1	2
30	1	1	1	1		1	1	2
31	1	1	1	1		1	1	3
32	1	1	1	1		1	1	5
33	1	1	1	1		1	1	5
34	1	1	1	1		1	1	3
35	1	1	1	1		1	1	1
36	1	1	1	1		1	1	5
37	1	1	1	1		1	1	2
38	1	1	1	1		1	1	5
39	1	1	1	1		1	1	5
40	1	1	1	1		1	1	5
41	1	1	1	1		1	1	3
42	1	1	1	1		1	1	2
43	1	1	1	1	1	1	1	5
44	1	1	1	1		1	1	2
45	1	1	1	1		1	1	4
46	1	1	1	1		1	1	2
47	1	1	1	1		1	1	2
48	1	1	1	1		1	1	5
49	1	1	1	1		1	1	2
50	1	1	1	1		1	1	2
51	1	1	1	1		1	1	3
52	1	1	1	1		1	1	5
53	1	1	1	1	1	1	1	5
54	1	1	1	1		1	1	4
55	1	1	1	1		1	1	1
56	1	1	1	1		1	1	1
57	1	1	1	1		1	1	5
58	1	1	1	1	1	1	1	5
59	1	1	1	1		1	1	3
60	1	1	1	1		1	1	2
61	1	1	1	1		1	1	1
62	1	1	1	1		1	1	3
63	1	1	1	1	1	1	1	5
64	1	1	1	1		1	1	2
65	1	1	1	1		1	1	4
66	1	1	1	1		1	1	4
67	1	1	1	1		1	1	3
68	1	1	1	1	1	1	1	4
69	1	1	1	1		1	1	3
70	1	1	1	1		1	1	3
71	1	1	1	1		1	1	4
72	1	1	1	1	1	1	1	4
73	1	1	1	1		1	1	4
74	1	1	1	1		1	1	2
75	1	1	1	1		1	1	1
76	1	1	1	1		1	1	3
77	1	1	1	1		1	1	2
78	1	1	1	1		1	1	3
79	1	1	1	1		1	1	2
80	1	1	1	1		1	1	2
81	1	1	1	1		1	1	2
82	1	1	1	1		1	1	2
83	1	1	1	1	1	1	1	5
84	1	1	1	1		1	1	5
85	1	1	1	1		1	1	5
86	1	1	1	1		1	1	5
87	1	1	1	1		1	1	5
88	1	1	1	1		1	1	5
89	1	1	1	1		1	1	2
90	1	1	1	1		1	1	4
91	1	1	1	1		1	1	2
92	1	1	1	1		1	1	5
93	1	1	1	1		1	1	1
94	1	1	1	1		1	1	2
95	1	1	1	1		1	1	4
96	1	1	1	1		1	1	3
97	1	1	1	1		1	1	4
98	1	1	1	1		1	1	1
99	1	1	1	1		1	1	1
100	65	52	63	45	8	40	69	342





**SUFFRAGES OBTENUS SUR UN ECHANTILLON DE 100 LISTES SANS DENOMINATION  
TIREES AU HASARD SUR UN TOTAL DE 361, A SAIGNELEGIER**

	SCHAFFTER Laurent	SEYDOUX- CHRISTE Anne	WILLEMIN Gabriel	FRIDEZ Jean- Marc	JUILLARD Charles	RECEVEUR Philippe	FEDELE Pierluigi	PROBST Michel	BAUME- SCHNEIDER Elisabeth	COMTE Pierre- André	GOGNIAT Benoît	MERGUIN- ROSSE Lucienne	ROTTET Philippe	GEBEL Alain	TOTAL de la ligne
1															5
2															3
3															3
4															3
5															3
6			1										1		4
7															3
8		1													3
9															3
10		1	1		1	1		1			1				5
11										1					1
12		1	1												3
13															3
14							1	1		1			1		5
15												1			1
16		1			1			1							3
17							1			1					2
18		1	1			1			1						4
19							1			1					2
20				1					1		1		1		4
21								1							1
22			1						1						2
23					1				1						2
24			1				1								3
25						1									1
26								1							1
27									1	1					2
28								1			1				2
29									1						1
30															3
31					1			1			1		1		4
32									1						1
33			1		1						1		1		3
34							1			1					2
35								1							1
36		1		1											3
37			1					1				1	1		3
38						1			1						2
39		1	1					1					1		3
40					1				1						2
41		1			1			1					1		3
42			1						1	1	1			1	5
43															3
44		1						1		1					3
45							1			1				1	3
46			1		1	1		1							4
47									1						1
48			1		1						1				2
49						1									1
50										1	1				2
51						1						1			2
52			1		1	1									3
53					1	1					1				2
54								1							1
55															3
56					1	1									2
57							1				1	1			3
58															3
59		1								1		1			3
60															3
61			1		1			1							3
62							1								2
63										1			1		2
64		1			1						1				3
65						1									1
66					1										1
67															3
68								1					1		2
69			1		1	1									3
70		1													2
71						1			1						2
72													1		1
73															3
74					1	1									2
75															1
76					1										1
77										1					1
78															3
79		1				1				1					3
80							1					1			2
81					1	1			1				1		3
82															5
83			1												1
84														1	1
85						1					1				2
86															3
87		1					1			1		1			3
88					1	1		1							3
89				1	1	1							1		3
90			1				1		1	1					4
91								1							2
92							1			1	1				3
93			1								1				2
94							1				1				2
95								1							1
96										1					1
97															3
98		1				1		1			1				4
99															3
100															3
	73	15	21	3	31	25	22	45	82	23	25	9	13	3	390

**SUFFRAGES OBTENUS SUR UN ECHANTILLON DE 100 LISTES SANS DENOMINATION  
TIREES AU HASARD SUR UN TOTAL DE 366, A SAIGNELEGIER**

	SCHAFFTER Laurent	PROBST Michel	BAUME- SCHNEIDER Elisabeth	FEDELE Pierluigi	GEBEL Alain	JUILLARD Charles	RECEVEUR Philippe	TOTAL de la ligne
1	1	1	1	1	1	1	1	5
2	1	1	1	1	1	1	1	2
3	1	1	1	1	1	1	1	4
4	1	1	1	1	1	1	1	5
5	1	1	1	1	1	1	1	5
6	1	1	1	1	1	1	1	5
7	1	1	1	1	1	1	1	5
8	1	1	1	1	1	1	1	5
9	1	1	1	1	1	1	1	5
10	1	1	1	1	1	1	1	5
11	1	1	1	1	1	1	1	5
12	1	1	1	1	1	1	1	5
13	1	1	1	1	1	1	1	5
14	1	1	1	1	1	1	1	5
15	1	1	1	1	1	1	1	5
16	1	1	1	1	1	1	1	5
17	1	1	1	1	1	1	1	5
18	1	1	1	1	1	1	1	5
19	1	1	1	1	1	1	1	5
20	1	1	1	1	1	1	1	5
21	1	1	1	1	1	1	1	5
22	1	1	1	1	1	1	1	5
23	1	1	1	1	1	1	1	5
24	1	1	1	1	1	1	1	5
25	1	1	1	1	1	1	1	5
26	1	1	1	1	1	1	1	5
27	1	1	1	1	1	1	1	5
28	1	1	1	1	1	1	1	5
29	1	1	1	1	1	1	1	5
30	1	1	1	1	1	1	1	5
31	1	1	1	1	1	1	1	5
32	1	1	1	1	1	1	1	5
33	1	1	1	1	1	1	1	5
34	1	1	1	1	1	1	1	5
35	1	1	1	1	1	1	1	5
36	1	1	1	1	1	1	1	5
37	1	1	1	1	1	1	1	5
38	1	1	1	1	1	1	1	5
39	1	1	1	1	1	1	1	5
40	1	1	1	1	1	1	1	5
41	1	1	1	1	1	1	1	5
42	1	1	1	1	1	1	1	5
43	1	1	1	1	1	1	1	5
44	1	1	1	1	1	1	1	5
45	1	1	1	1	1	1	1	5
46	1	1	1	1	1	1	1	5
47	1	1	1	1	1	1	1	5
48	1	1	1	1	1	1	1	5
49	1	1	1	1	1	1	1	5
50	1	1	1	1	1	1	1	5
51	1	1	1	1	1	1	1	5
52	1	1	1	1	1	1	1	5
53	1	1	1	1	1	1	1	5
54	1	1	1	1	1	1	1	5
55	1	1	1	1	1	1	1	5
56	1	1	1	1	1	1	1	5
57	1	1	1	1	1	1	1	5
58	1	1	1	1	1	1	1	5
59	1	1	1	1	1	1	1	5
60	1	1	1	1	1	1	1	5
61	1	1	1	1	1	1	1	5
62	1	1	1	1	1	1	1	5
63	1	1	1	1	1	1	1	5
64	1	1	1	1	1	1	1	5
65	1	1	1	1	1	1	1	5
66	1	1	1	1	1	1	1	5
67	1	1	1	1	1	1	1	5
68	1	1	1	1	1	1	1	5
69	1	1	1	1	1	1	1	5
70	1	1	1	1	1	1	1	5
71	1	1	1	1	1	1	1	5
72	1	1	1	1	1	1	1	5
73	1	1	1	1	1	1	1	5
74	1	1	1	1	1	1	1	5
75	1	1	1	1	1	1	1	5
76	1	1	1	1	1	1	1	5
77	1	1	1	1	1	1	1	5
78	1	1	1	1	1	1	1	5
79	1	1	1	1	1	1	1	5
80	1	1	1	1	1	1	1	5
81	1	1	1	1	1	1	1	5
82	1	1	1	1	1	1	1	5
83	1	1	1	1	1	1	1	5
84	1	1	1	1	1	1	1	5
85	1	1	1	1	1	1	1	5
86	1	1	1	1	1	1	1	5
87	1	1	1	1	1	1	1	5
88	1	1	1	1	1	1	1	5
89	1	1	1	1	1	1	1	5
90	1	1	1	1	1	1	1	5
91	1	1	1	1	1	1	1	5
92	1	1	1	1	1	1	1	5
93	1	1	1	1	1	1	1	5
94	1	1	1	1	1	1	1	5
95	1	1	1	1	1	1	1	5
96	1	1	1	1	1	1	1	5
97	1	1	1	1	1	1	1	5
98	1	1	1	1	1	1	1	5
99	1	1	1	1	1	1	1	5
100	67	46	89	51	8	47	36	344



**SUFFRAGES OBTENUS SUR UN ECHANTILLON DE 100 LISTES SANS DENOMINATION  
TIREES AU HASARD SUR UN TOTAL DE 192, AUX BREULEUX**

	SCHAFFER Laurent	SEYDOUX- CHRISTE Anne	WILLEMIN Gabriel	FRIDEZ Jean- Marc	JUILLARD Charles	RECEVEUR Philippe	FEDELE Pierluigi	PROBST Michel	BAUME- SCHNEIDER Elisabeth	COMTE Pierre- André	GOGNIAT Benoit	MERGUIN- ROSSE Lucienne	ROTTET Philippe	GEBEL Alain	TOTAL de la ligne
1	1		1			1		1	1		1			1	3
2															0
3															0
4	1		1					1			1				3
5															0
6															0
7															0
8					1						1				2
9					1	1		1							3
10			1								1				2
11										1					1
12		1			1			1			1				3
13			1												1
14		1			1		1				1				3
15															0
16	1	1								1					3
17			1												1
18	1														1
19					1	1				1	1				4
20	1	1	1							1					5
21								1							1
22															0
23			1				1				1				3
24			1											1	2
25		1									1				2
26		1					1								2
27			1								1				2
28								1							1
29					1								1	1	3
30															0
31	1		1				1	1			1	1			5
32			1												1
33	1	1	1		1			1							5
34															0
35	1									1	1			1	3
36															0
37	1		1	1			1	1		1	1	1			6
38															0
39	1				1		1	1		1	1	1			5
40	1				1			1							3
41	1				1			1							3
42			1			1		1							3
43	1		1				1	1						1	4
44														1	1
45	1						1								2
46					1										1
47	1		1		1			1							4
48	1		1												2
49	1		1							1					3
50	1	1				1		1			1				4
51			1					1							2
52															0
53		1						1							2
54	1	1													2
55															0
56	1	1			1			1			1				4
57															0
58							1	1		1				1	3
59					1										1
60					1			1		1					3
61						1									1
62	1				1		1			1	1				4
63		1	1												2
64	1	1			1					1					3
65												1			1
66		1					1	1		1	1				4
67	1	1						1							3
68							1			1	1				3
69			1					1							2
70	1		1								1				2
71	1						1	1							2
72	1		1								1				2
73	1									1				1	3
74															0
75			1		1			1							3
76					1	1									2
77	1							1			1				3
78		1										1			2
79			1							1					2
80					1			1					1		3
81						1		1			1				3
82							1			1					2
83			1		1			1			1				3
84		1						1		1					3
85															0
86															0
87	1						1	1			1	1			4
88							1								1
89							1			1	1				3
90		1								1					2
91															0
92		1								1					1
93		1									1				1
94			1					1						1	2
95															0
96										1	1				2
97							1					1			2
98					1										1
99															0
100			1												1
	74	19	30	1	22	9	20	33	89	23	31	8	4	10	373

**SUFFRAGES OBTENUS SUR UN ECHANTILLON DE 100 LISTES SANS DENOMINATION  
TIREES AU HASARD SUR UN TOTAL DE 213, AUX BREULEUX**

	SCHAFFTER Laurent	PROBST Michel	BAUME- SCHNEIDER Elisabeth	FEDELE Pierluigi	GEBEL Alain	JUILLARD Charles	RECEVEUR Philippe	TOTAL de la ligne
1								2
2				1				3
3								3
4		1				1	1	5
5								5
6		1						3
7								3
8				1				6
9		1				1	1	6
10						1		5
11								3
12				1		1	1	5
13								2
14				1				3
15						1	1	3
16				1				2
17		1				1	1	4
18	1	1		1	1			4
19		1					1	5
20						1	1	3
21			1	1				2
22	1		1	1				3
23								3
24	1							2
25						1	1	4
26	1	1						2
27				1				2
28	1			1	1			4
29								3
30		1				1	1	5
31	1			1				3
32					1			4
33	1			1				3
34								2
35		1				1		3
36	1			1				3
37		1						2
38	1					1	1	5
39	1			1		1	1	5
40		1		1				4
41	1							2
42				1		1	1	5
43	1	1				1		4
44	1			1				3
45					1	1		4
46	1			1				3
47				1				2
48		1				1	1	3
49	1							2
50						1	1	4
51								2
52	1	1						3
53								3
54								1
55						1	1	3
56		1				1	1	3
57	1			1				3
58	1			1				2
59								3
60		1				1		2
61	1	1				1	1	5
62						1		3
63								2
64	1				1	1	1	5
65				1				2
66	1			1				3
67								2
68	1	1				1	1	5
69				1				2
70	1	1						3
71						1	1	5
72	1	1				1	1	5
73	1	1				1	1	5
74				1				3
75	1	1				1	1	5
76	1			1				3
77								3
78	1	1						3
79				1				2
80		1				1	1	3
81	1							3
82				1				3
83	1							3
84		1				1	1	3
85						1		3
86	1							3
87		1				1	1	4
88	1			1	1			5
89		1		1				5
90								3
91	1							2
92				1				2
93								2
94				1	1			3
95	1							2
96				1				2
97	1					1	1	5
98				1				4
99								2
100								2
	71	38	90	45	8	39	32	323



**SUFFRAGES OBTENUS SUR UN ECHANTILLON DE 100 LISTES SANS DENOMINATION  
TIREES AU HASARD SUR UN TOTAL DE 1'068, A P O R R E N T R U Y**

	SCHAFFER Laurent	SEYDOUX- CHRISTE Anne	WILLEMIN Gabriel	FRIDEZ Jean- Marc	JUILLARD Charles	RECEVEUR Philippe	FEDELE Pierluigi	PROBST Michel	BAUME- SCHNEIDER Elisabeth	COMTE Pierre- André	GOGNIAT Benoît	MERGUIN- ROSSE Lucienne	ROTTET Philippe	GEBEL Alain	TOTAL de la ligne
1	1				1	1	1	1	1			1			1
2	1				1			1	1						4
3	1	1			1	1		1	1						4
4	1				1			1	1						4
5	1				1			1	1			1			5
6	1				1			1	1						5
7	1	1			1	1		1	1						6
8	1				1	1		1	1						6
9					1	1		1	1				1		5
10	1	1			1	1		1	1						6
11	1				1	1		1	1						5
12	1	1			1	1		1	1						6
13	1				1			1	1						4
14	1				1			1	1						4
15	1		1		1			1	1			1			5
16	1				1			1	1	1		1			6
17	1				1		1	1	1		1	1			6
18	1				1			1	1		1	1			5
19	1				1			1	1	1		1			5
20	1				1	1		1	1			1			5
21	1				1	1		1	1						5
22	1	1			1	1		1	1		1				6
23	1				1		1	1	1				1		5
24	1			1	1	1		1	1	1					6
25	1				1	1		1	1						5
26	1				1	1		1	1						5
27	1				1	1		1	1						5
28					1			1	1				1		3
29		1			1			1	1						3
30					1			1	1						3
31					1			1	1						3
32	1				1		1	1	1	1	1	1			8
33	1				1	1		1	1				1		5
34	1				1		1	1	1						5
35	1	1		1	1		1	1	1						6
36	1			1	1			1	1						4
37	1				1			1	1						3
38	1				1			1	1						3
39	1				1			1	1			1			4
40	1		1		1			1	1	1					5
41	1				1			1	1						4
42	1	1			1			1	1						4
43	1	1		1	1			1	1						5
44	1			1	1			1	1						5
45	1	1			1		1	1	1						5
46	1				1	1		1	1				1		5
47	1				1	1		1	1	1		1			6
48	1				1	1		1	1						5
49	1	1	1	1	1			1	1			1			6
50	1				1			1	1						4
51	1			1		1		1	1				1		5
52	1				1			1	1						4
53	1				1			1	1						4
54	1				1			1	1			1			4
55	1		1					1	1						3
56	1							1	1		1	1		1	5
57	1							1	1	1	1				4
58	1	1				1		1	1						4
59	1							1	1						3
60	1				1	1	1	1	1	1	1	1			9
61	1				1	1		1	1						5
62	1				1	1		1	1		1	1			5
63	1				1			1	1					1	4
64	1				1			1	1		1	1			4
65	1				1			1	1						4
66	1			1	1		1	1	1			1		1	5
67	1		1		1			1	1						4
68	1				1	1		1	1		1				5
69	1				1			1	1	1					4
70	1		1		1			1	1						4
71	1	1	1		1			1	1						4
72	1				1		1	1	1			1			4
73	1				1			1	1				1		4
74	1				1			1	1						4
75	1	1			1			1	1			1			4
76	1				1			1	1						4
77	1				1			1	1						4
78	1		1		1			1	1						4
79	1				1			1	1	1		1			5
80	1				1	1		1	1						5
81	1				1			1	1						4
82	1	1	1		1			1	1						5
83	1				1			1	1						4
84	1				1			1	1				1		4
85	1				1			1	1						4
86	1				1			1	1						4
87	1				1			1	1			1			4
88	1				1		1	1	1		1	1			5
89	1				1			1	1						4
90	1				1			1	1		1			1	5
91	1	1			1			1	1						5
92	1			1	1	1		1	1						5
93	1				1	1		1	1						5
94	1			1	1	1		1	1						5
95	1				1		1	1	1	1					6
96	1	1		1	1			1	1				1		5
97	1				1		1	1	1					1	5
98	1				1			1	1					1	5
99	1				1			1	1						4
100	1				1			1	1						4
	70	21	9	10	51	30	18	61	62	15	12	17	10	5	391



**SUFFRAGES OBTENUS SUR UN ECHANTILLON DE 100 LISTES SANS DENOMINATION  
TIREES AU HASARD SUR UN TOTAL DE 1'144, A PORRENTUAY**

	SCHAFFTER Laurent	PROBST Michel	BAUME- SCHNEIDER Elisabeth	FEDELE Pierluigi	GEBEL Alain	JUILLARD Charles	RECEVEUR Philippe	TOTAL de la ligne
1	1			1		1		3
2								5
3								2
4	1							4
5				1				3
6								3
7						1	1	5
8						1		3
9								5
10				1		1	1	5
11						1		5
12								2
13						1		3
14			1	1				4
15						1	1	5
16				1		1		4
17				1		1	1	5
18				1		1	1	5
19		1						5
20						1		2
21			1	1				3
22			1	1		1	1	5
23						1		4
24			1	1				2
25	1	1						2
26	1					1		2
27			1	1	1			3
28	1	1				1	1	3
29			1	1				5
30	1	1						2
31	1					1	1	3
32			1	1				2
33			1	1				2
34	1	1					1	5
35	1	1		1		1	1	5
36		1				1		5
37	1		1	1			1	3
38		1				1		3
39		1				1	1	5
40	1		1	1				3
41	1		1					3
42		1				1	1	5
43	1	1	1			1	1	5
44	1	1	1			1	1	5
45	1	1	1			1	1	5
46		1	1	1				3
47		1				1	1	3
48	1	1	1	1			1	5
49	1	1	1			1	1	5
50	1	1				1	1	4
51	1	1				1	1	5
52			1	1				2
53								2
54	1		1	1		1	1	4
55		1						4
56			1			1	1	3
57	1	1	1			1	1	5
58	1	1				1	1	5
59	1					1		2
60		1	1	1	1		1	5
61	1	1				1	1	4
62	1	1	1	1				5
63			1					2
64	1		1					2
65				1		1		4
66	1		1	1		1		4
67		1				1	1	3
68						1		3
69			1	1				2
70	1	1	1			1	1	5
71	1	1		1				5
72	1	1			1			3
73	1	1	1			1	1	5
74		1			1			4
75	1	1	1			1	1	5
76	1	1	1			1	1	4
77	1	1	1		1			5
78	1					1		5
79	1		1			1	1	3
80	1	1				1		4
81		1				1		2
82	1	1	1			1	1	5
83	1	1				1		2
84			1	1	1			3
85	1		1			1		3
86								1
87	1	1	1			1	1	5
88	1	1	1	1				4
89	1	1	1			1	1	5
90			1	1	1			3
91		1				1	1	3
92						1		1
93			1	1				2
94		1				1	1	3
95		1				1		4
96	1	1				1	1	4
97		1	1					2
98	1	1	1	1		1		5
99	1							4
100	1			1				5
	76	66	72	36	7	66	49	372

**SUFFRAGES OBTENUS SUR UN ECHANTILLON DE 100 LISTES SANS DENOMINATION  
TIREES AU HASARD SUR UN TOTAL DE 376, A COURGENAY**

	SCHAFFER Laurent	SEYDOUX- CHRISTE Anne	WILLEMIN Gabriel	FRIDEZ Jean- Marc	JUILLARD Charles	RECEVEUR Philippe	FEDELE Pierluigi	PROBST Michel	BAUME- SCHNEIDER Elisabeth	COMTE Pierre- André	GOGNIAT Benoît	MERGUIN- ROSSE Lucienne	ROTTET Philippe	GEBEL Alain	TOTAL de la ligne
1															5
2															4
3		1											1		5
4															5
5															5
6															5
7															5
8															5
9							1								5
10															5
11				1		1									4
12		1				1									4
13			1												4
14				1						1					4
15			1										1		5
16															5
17		1			1		1								5
18													1		5
19											1				5
20			1		1	1	1					1			5
21															5
22												1			5
23		1									1				5
24															5
25		1										1			5
26															5
27		1										1			4
28				1	1								1		5
29														1	5
30		1						1			1	1			5
31			1												4
32				1	1						1				4
33		1										1			4
34						1									3
35												1			4
36				1				1							4
37															5
38		1	1												4
39	1				1	1			1						5
40			1												5
41		1					1								5
42						1							1		5
43															2
44						1									2
45					1								1		3
46															5
47			1		1	1			1						5
48												1			3
49															5
50															5
51				1										1	5
52															3
53					1									1	4
54															4
55										1					4
56					1										3
57						1									2
58		1													4
59						1									4
60							1				1				5
61		1								1					5
62															5
63															5
64					1										2
65				1											5
66			1										1		3
67														1	5
68												1			5
69															2
70					1			1							4
71				1										1	5
72			1												5
73										1					5
74			1										1		4
75								1							3
76	1				1	1					1	1			5
77							1					1		1	5
78	1				1										4
79															2
80										1					2
81					1	1									5
82															3
83					1	1						1			4
84							1								5
85		1													5
86															6
87															6
88		1													6
89						1									6
90			1	1										1	5
91					1				1						4
92						1									2
93								1							3
94														1	4
95					1									1	1
96	1	1		1											5
97			1			1									3
98	1			1	1										5
99		1						1			1				3
100					1										4
	76	17	15	11	54	30	10	70	74	6	7	13	10	10	403



**SUFFRAGES OBTENUS SUR UN ECHANTILLON DE 100 LISTES SANS DENOMINATION  
TIREES AU HASARD SUR UN TOTAL DE 324, A C O U R G E N A Y**

	SCHAFFER Laurent	PROBST Michel	BAUME- SCHNEIDER Elisabeth	FEDELE Pierluigi	GEBEL Alain	JUILLARD Charles	RECEVEUR Philippe	TOTAL de la ligne
1	1	1	1	1	1	1	1	2
2	1	1	1	1	1	1	1	3
3	1	1	1	1	1	1	1	4
4	1	1	1	1	1	1	1	4
5	1	1	1	1	1	1	1	5
6	1	1	1	1	1	1	1	5
7	1	1	1	1	1	1	1	5
8	1	1	1	1	1	1	1	5
9	1	1	1	1	1	1	1	5
10	1	1	1	1	1	1	1	5
11	1	1	1	1	1	1	1	5
12	1	1	1	1	1	1	1	5
13	1	1	1	1	1	1	1	5
14	1	1	1	1	1	1	1	5
15	1	1	1	1	1	1	1	5
16	1	1	1	1	1	1	1	5
17	1	1	1	1	1	1	1	5
18	1	1	1	1	1	1	1	5
19	1	1	1	1	1	1	1	5
20	1	1	1	1	1	1	1	5
21	1	1	1	1	1	1	1	5
22	1	1	1	1	1	1	1	5
23	1	1	1	1	1	1	1	5
24	1	1	1	1	1	1	1	5
25	1	1	1	1	1	1	1	5
26	1	1	1	1	1	1	1	5
27	1	1	1	1	1	1	1	5
28	1	1	1	1	1	1	1	5
29	1	1	1	1	1	1	1	5
30	1	1	1	1	1	1	1	5
31	1	1	1	1	1	1	1	5
32	1	1	1	1	1	1	1	5
33	1	1	1	1	1	1	1	5
34	1	1	1	1	1	1	1	5
35	1	1	1	1	1	1	1	5
36	1	1	1	1	1	1	1	5
37	1	1	1	1	1	1	1	5
38	1	1	1	1	1	1	1	5
39	1	1	1	1	1	1	1	5
40	1	1	1	1	1	1	1	5
41	1	1	1	1	1	1	1	5
42	1	1	1	1	1	1	1	5
43	1	1	1	1	1	1	1	5
44	1	1	1	1	1	1	1	5
45	1	1	1	1	1	1	1	5
46	1	1	1	1	1	1	1	5
47	1	1	1	1	1	1	1	5
48	1	1	1	1	1	1	1	5
49	1	1	1	1	1	1	1	5
50	1	1	1	1	1	1	1	5
51	1	1	1	1	1	1	1	5
52	1	1	1	1	1	1	1	5
53	1	1	1	1	1	1	1	5
54	1	1	1	1	1	1	1	5
55	1	1	1	1	1	1	1	5
56	1	1	1	1	1	1	1	5
57	1	1	1	1	1	1	1	5
58	1	1	1	1	1	1	1	5
59	1	1	1	1	1	1	1	5
60	1	1	1	1	1	1	1	5
61	1	1	1	1	1	1	1	5
62	1	1	1	1	1	1	1	5
63	1	1	1	1	1	1	1	5
64	1	1	1	1	1	1	1	5
65	1	1	1	1	1	1	1	5
66	1	1	1	1	1	1	1	5
67	1	1	1	1	1	1	1	5
68	1	1	1	1	1	1	1	5
69	1	1	1	1	1	1	1	5
70	1	1	1	1	1	1	1	5
71	1	1	1	1	1	1	1	5
72	1	1	1	1	1	1	1	5
73	1	1	1	1	1	1	1	5
74	1	1	1	1	1	1	1	5
75	1	1	1	1	1	1	1	5
76	1	1	1	1	1	1	1	5
77	1	1	1	1	1	1	1	5
78	1	1	1	1	1	1	1	5
79	1	1	1	1	1	1	1	5
80	1	1	1	1	1	1	1	5
81	1	1	1	1	1	1	1	5
82	1	1	1	1	1	1	1	5
83	1	1	1	1	1	1	1	5
84	1	1	1	1	1	1	1	5
85	1	1	1	1	1	1	1	5
86	1	1	1	1	1	1	1	5
87	1	1	1	1	1	1	1	5
88	1	1	1	1	1	1	1	5
89	1	1	1	1	1	1	1	5
90	1	1	1	1	1	1	1	5
91	1	1	1	1	1	1	1	5
92	1	1	1	1	1	1	1	5
93	1	1	1	1	1	1	1	5
94	1	1	1	1	1	1	1	5
95	1	1	1	1	1	1	1	5
96	1	1	1	1	1	1	1	5
97	1	1	1	1	1	1	1	5
98	1	1	1	1	1	1	1	5
99	1	1	1	1	1	1	1	5
100	74	73	69	35	5	60	52	368

**RECAPITULATION**  
**SUFFRAGES OBTENUS SUR UN ECHANTILLON DE 600 LISTES SANS DENOMINATION**  
**TIREES AU HASARD SUR UN TOTAL DE 4'318 (13,9 %) POUR LES 6 LOCALITES**

SCHAFFTER Laurent	SEYDOUX- CHRISTE Anne	WILLEMIN Gabriel	FRIDEZ Jean- Marc	JUILLARD Charles	RECEVEUR Philippe	FEDELE Pierluigi	PROBST Michel	BAUME- SCHNEIDER Elisabeth	COMTE Pierre- André	GOGNIAT Benoît	MERGUIN- ROSSE Lucienne	ROTTET Philippe	GEBEL Alain	TOTAL de la ligne	
73	33	6	2	24	25	35	47	74	24	17	17	14	6	393	Delémont
65	19	9	6	37	67	22	40	62	27	16	4	10	4	388	Bassecourt
73	15	21	3	31	25	22	45	82	23	25	9	13	3	390	Saignelégier
74	19	30	1	22	9	20	33	89	23	31	8	4	10	373	Les Breuleux
70	21	9	10	51	30	18	61	62	15	12	17	10	5	391	Porrentruy
76	17	15	11	54	30	10	70	74	6	7	13	10	10	403	Courgenay
<b>431</b>	<b>124</b>	<b>90</b>	<b>33</b>	<b>219</b>	<b>186</b>	<b>127</b>	<b>296</b>	<b>443</b>	<b>118</b>	<b>108</b>	<b>68</b>	<b>61</b>	<b>38</b>	<b>2'338</b>	

Comme l'échantillon de la ville de Delémont porte sur 200 bulletins, pour permettre la comparaison et pondérer les chiffres, nous avons divisé le résultat par 2 et arrondi le résultat au chiffre entier inférieur.

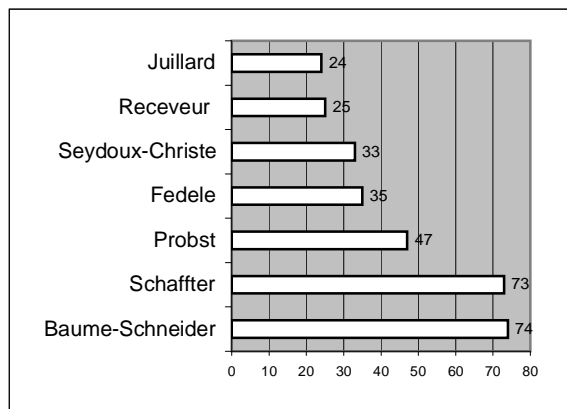
**RECAPITULATION**  
**SUFFRAGES OBTENUS SUR UN ECHANTILLON DE 600 LISTES SANS DENOMINATION**  
**TIREES AU HASARD SUR UN TOTAL DE 4'532 (13,2 %) POUR LES 6 LOCALITES**

SCHAFFTER Laurent				JUILLARD Charles	RECEVEUR Philippe	FEDELE Pierluigi	PROBST Michel	BAUME- SCHNEIDER Elisabeth					GEBEL Alain	TOTAL de la ligne	
76				44	44	54	51	86					12	365	Delémont
65				40	69	45	52	63					8	342	Bassecourt
67				47	36	51	46	89					8	344	Saignelégier
71				39	32	45	38	90					8	323	Les Breuleux
76				66	49	36	66	72					7	372	Porrentruy
74				60	52	35	73	69					5	368	Courgenay
<b>429</b>				<b>296</b>	<b>282</b>	<b>266</b>	<b>326</b>	<b>469</b>					<b>48</b>	<b>2'114</b>	

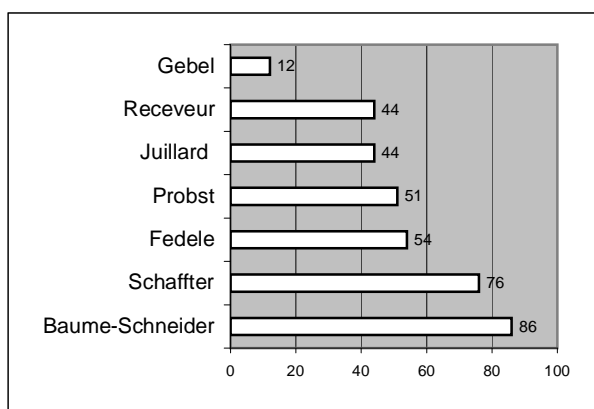
## SONDAGES : LES 7 MEILLEURS SCORES DES CANDIDATS DANS LES TROIS CHEFS-LIEUX

### 1er tour

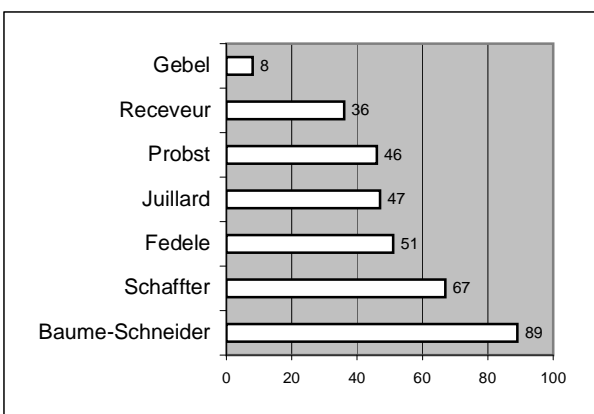
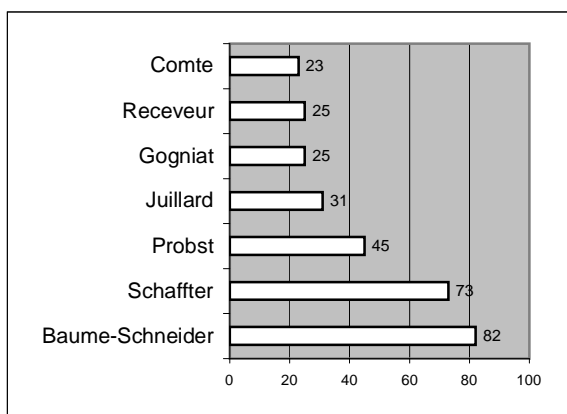
#### Ville de Delémont



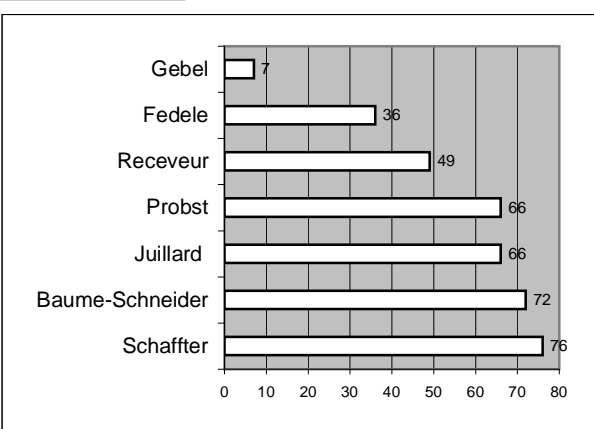
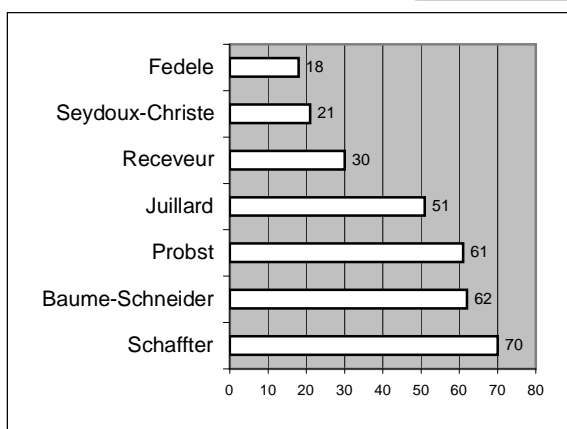
### 2e tour



#### Saignelégier



#### Ville de Porrentruy



En ville de Delémont, l'échantillon a porté sur 200 bulletins (100 pour les autres localités) de sorte que nous avons divisé le score de chaque candidat-e par 2 pour permettre la comparaison avec les autres chefs-lieux.

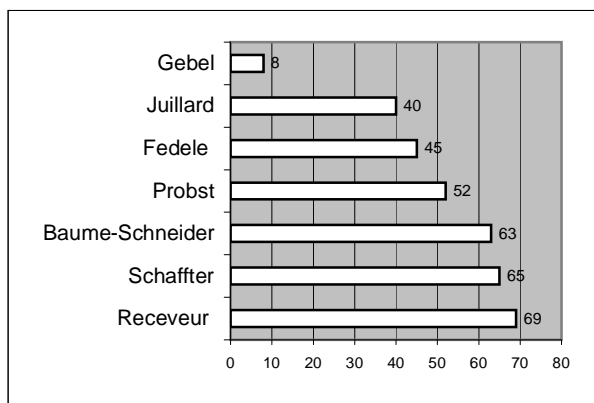
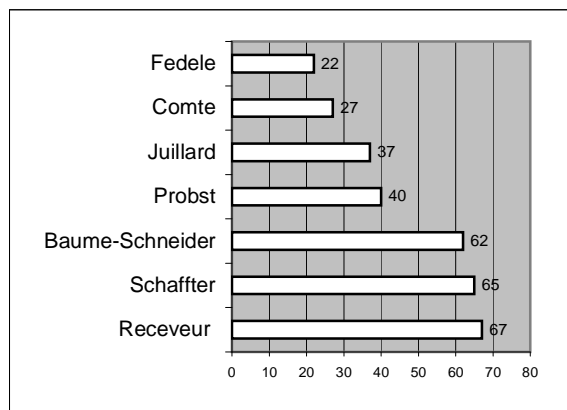


## SONDAGES : LES 7 MEILLEURS RESULTATS DES CANDIDATS DANS TROIS LOCALITES DES DISTRICTS

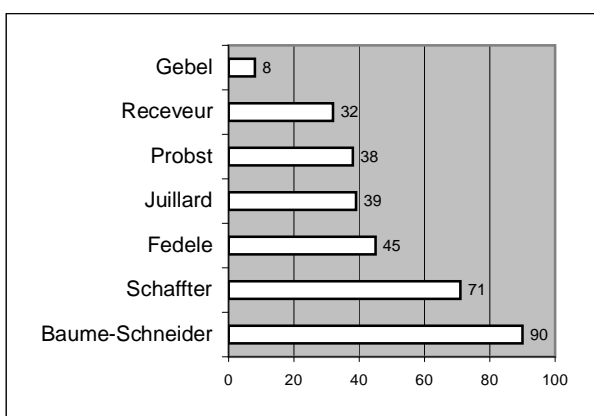
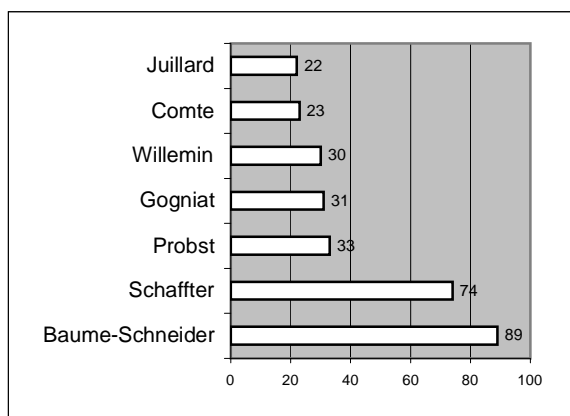
### 1er tour

### 2e tour

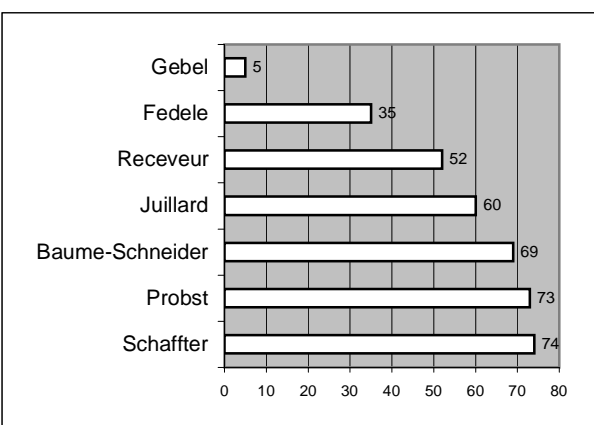
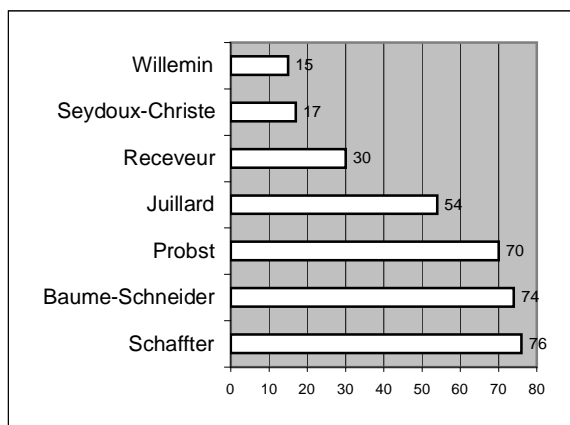
#### Bassecourt



#### Les Breuleux



#### Courgenay



**SUFFRAGES OBTENUS SUR LES LISTES MODIFIEES DE CHAQUE PARTI  
ET SUR LES LISTES SANS DENOMINATION**

Candidat/e/s	PARTIS POLITIQUES										
	1 Suffrages sur listes PCSI	2 Suffrages sur listes PDC	3 Suffrages sur listes CS-POP	4 Suffrages sur listes PLRJ	5 Suffrages sur listes PSJ	6 Suffrages sur listes UDC	7 Suffrages sur listes ISPJ	8 Total suffr. sur listes modif.	9 Suffrages s. listes complètes	10 Suffrages s. listes s. dénomin.	11 TOTAL des suffra- ges obtenus
SCHAFFTER Laurent	699	1'018	65	372	827	111	9	3'101	1'307	8'392	12'800
<b>PCSI</b>											
SEYDOUX-CHRISTE Anne	128	1'179	9	124	126	30	3	1'599	2'086	2'676	6'361
WILLEMIN Gabriel	75	1'406	4	128	55	29	3	1'700	2'086	1'950	5'736
FRIDEZ Jean-Marc	37	1'257	4	60	12	16	1	1'387	2'086	937	4'410
JUILLARD Charles	207	2'381	7	432	80	102	6	3'215	2'086	4'577	9'878
RECEVEUR Philippe	188	1'875	8	182	94	75	5	2'427	2'086	3'354	7'867
<b>Total PDC</b>	<b>635</b>	<b>8'098</b>	<b>32</b>	<b>926</b>	<b>367</b>	<b>252</b>	<b>18</b>	<b>10'328</b>	<b>10'430</b>	<b>13'494</b>	<b>34'252</b>
FEDELE Pierluigi	108	39	164	33	944	5	7	1'300	468	2'751	4'519
<b>CS-POP</b>											
PROBST Michel	230	1'068	18	810	201	159	9	2'495	2'704	5'816	11'015
<b>PLRJ</b>											
BAUME-SCHNEIDER Elisabeth	459	500	135	186	2'007	50	9	3'346	1'422	7'820	12'588
COMTE Pierre-André	156	101	41	29	1'134	27	3	1'491	1'422	2'182	5'095
GOGNIAT Benoît	78	54	60	18	1'490	5	2	1'707	1'422	1'947	5'076
MERGUIN ROSSE Lucienne	50	33	69	26	1'154	2	4	1'338	1'422	1'492	4'252
<b>Total PSJ</b>	<b>743</b>	<b>688</b>	<b>305</b>	<b>259</b>	<b>5'785</b>	<b>84</b>	<b>18</b>	<b>7'882</b>	<b>5'688</b>	<b>13'441</b>	<b>27'011</b>
ROTTET Philippe	43	84	8	206	35	231	5	612	679	1'281	2'572
<b>UDC</b>											
GEBEL Alain	27	40	18	44	36	13	23	201	51	804	1'056
<b>ISPJ</b>											
<b>CANTON DU JURA</b>	<b>2'485</b>	<b>11'035</b>	<b>610</b>	<b>2'650</b>	<b>8'195</b>	<b>855</b>	<b>89</b>	<b>25'919</b>	<b>21'327</b>	<b>45'979</b>	<b>93'225</b>





**R E C A P I T U L A T I O N D E S S U F F R A G E S O B T E N U S S U R C H A Q U E  
T Y P E D E L I S T E S E X P R I M E S E N P O U R C E N T D U R E S U L T A T T O T A L**

Candidat/e/s	PARTIS POLITIQUES										
	1 Suffrages sur listes PCSI	2 Suffrages sur listes PDC	3 Suffrages sur listes CS-POP	4 Suffrages sur listes PLRJ	5 Suffrages sur listes PSJ	6 Suffrages sur listes UDC	7 Suffrages sur listes ISPJ	8 Total suffr. sur listes modif.	9 Suffrages s. listes complètes	10 Suffr. s. listes s. dénom.	11 TOTAL des suffra- ges obtenus
SCHAFFTER Laurent	5.46	7.95	0.51	2.91	6.46	0.87	0.07	24.23	10.21	65.56	100.00
<b>PCSI</b>											
SEYDOUX-CHRISTE Anne	2.01	18.53	0.14	1.95	1.98	0.47	0.05	25.14	32.79	42.07	100.00
WILLEMIN Gabriel	1.31	24.51	0.07	2.23	0.96	0.51	0.05	29.64	36.37	34.00	100.00
FRIDEZ Jean-Marc	0.84	28.50	0.09	1.36	0.27	0.36	0.02	31.45	47.30	21.25	100.00
JUILLARD Charles	2.10	24.10	0.07	4.37	0.81	1.03	0.06	32.55	21.12	46.34	100.00
RECEVEUR Philippe	2.39	23.83	0.10	2.31	1.19	0.95	0.06	30.85	26.52	42.63	100.00
<b>Total PDC</b>	<b>1.85</b>	<b>23.64</b>	<b>0.09</b>	<b>2.70</b>	<b>1.07</b>	<b>0.74</b>	<b>0.05</b>	<b>30.15</b>	<b>30.45</b>	<b>39.40</b>	<b>100.00</b>
FEDELE Pierluigi	2.39	0.86	3.63	0.73	20.89	0.11	0.15	28.77	10.36	60.88	100.00
<b>CS-POP</b>											
PROBST Michel	2.09	9.70	0.16	7.35	1.82	1.44	0.08	22.65	24.55	52.80	100.00
<b>PLRJ</b>											
BAUME-SCHNEIDER Elisabeth	3.65	3.97	1.07	1.48	15.94	0.40	0.07	26.58	11.30	62.12	100.00
COMTE Pierre-André	3.06	1.98	0.80	0.57	22.26	0.53	0.06	29.26	27.91	42.83	100.00
GOGNIAT Benoît	1.54	1.06	1.18	0.35	29.35	0.10	0.04	33.63	28.01	38.36	100.00
MERGUIN ROSSE Lucienne	1.18	0.78	1.62	0.61	27.14	0.05	0.09	31.47	33.44	35.09	100.00
<b>Total PSJ</b>	<b>2.75</b>	<b>2.55</b>	<b>1.13</b>	<b>0.96</b>	<b>21.42</b>	<b>0.31</b>	<b>0.07</b>	<b>29.18</b>	<b>21.06</b>	<b>49.76</b>	<b>100.00</b>
ROTTET Philippe	1.67	3.27	0.31	8.01	1.36	8.98	0.19	23.79	26.40	49.81	100.00
<b>UDC</b>											
GEBEL Alain	2.56	3.79	1.70	4.17	3.41	1.23	2.18	19.03	4.83	76.14	100.00
<b>ISPJ</b>											
<b>CANTON DU JURA</b>	<b>2.67</b>	<b>11.84</b>	<b>0.65</b>	<b>2.84</b>	<b>8.79</b>	<b>0.92</b>	<b>0.10</b>	<b>27.80</b>	<b>22.88</b>	<b>49.32</b>	<b>100.00</b>



**SUFFRAGES OBTENUS SUR LES LISTES MODIFIEES DE CHAQUE PARTI  
ET SUR LES LISTES SANS DENOMINATION**

Candidat/e/s	PARTIS POLITIQUES									
	1 Suffrages sur listes PCSI	2 Suffrages sur listes PDC	3 Suffrages sur listes CS-POP	4 Suffrages sur listes PLRJ	5 Suffrages sur listes PSJ	6 Suffrages sur listes ISPJ	7 Total suffr. sur listes modif.	8 Suffrages s. listes complètes	9 Suffrages s. listes s. dénomin.	10 TOTAL des suffr. obtenus
<b>SCHAFFTER Laurent</b> <b>PCSI</b>	<b>593</b>	<b>975</b>	<b>122</b>	<b>323</b>	<b>393</b>	<b>8</b>	<b>2'414</b>	<b>960</b>	<b>8'624</b>	<b>11'998</b>
<b>JUILLARD Charles</b> <b>RECEVEUR Philippe</b>	267 257	1'600 1'571	15 14	556 410	92 70	3 4	2'533 2'326	2'948 2'948	6'092 5'580	11'573 10'854
<b>Total PDC</b>	<b>524</b>	<b>3'171</b>	<b>29</b>	<b>966</b>	<b>162</b>	<b>7</b>	<b>4'859</b>	<b>5'896</b>	<b>11'672</b>	<b>22'427</b>
<b>FEDELE Pierluigi</b> <b>CS-POP</b>	<b>219</b>	<b>76</b>	<b>344</b>	<b>58</b>	<b>912</b>	<b>13</b>	<b>1'622</b>	<b>715</b>	<b>5'146</b>	<b>7'483</b>
<b>PROBST Michel</b> <b>PLRJ</b>	<b>291</b>	<b>1'250</b>	<b>42</b>	<b>719</b>	<b>123</b>	<b>4</b>	<b>2'429</b>	<b>3'078</b>	<b>6'962</b>	<b>12'469</b>
<b>BAUME-SCHNEIDER Elisabeth</b> <b>PSJ</b>	<b>379</b>	<b>570</b>	<b>333</b>	<b>140</b>	<b>1'021</b>	<b>6</b>	<b>2'449</b>	<b>925</b>	<b>8'502</b>	<b>11'876</b>
<b>GEBEL Alain</b> <b>ISPJ</b>	<b>29</b>	<b>22</b>	<b>24</b>	<b>31</b>	<b>37</b>	<b>21</b>	<b>164</b>	<b>67</b>	<b>860</b>	<b>1'091</b>
<b>CANTON DU JURA</b>	<b>1'694</b>	<b>5'532</b>	<b>599</b>	<b>2'135</b>	<b>1'665</b>	<b>91</b>	<b>11'716</b>	<b>10'754</b>	<b>33'036</b>	<b>55'506</b>



**R E C A P I T U L A T I O N D E S S U F F R A G E S O B T E N U S S U R C H A Q U E  
T Y P E D E L I S T E S E X P R I M E S E N P O U R C E N T D U R E S U L T A T T O T A L**

Candidat/e/s	PARTIS POLITIQUES									
	1 Suffrages sur listes PCSI	2 Suffrages sur listes PDC	3 Suffrages sur listes CS-POP	4 Suffrages sur listes PLRJ	5 Suffrages sur listes PSJ	6 Suffrages sur listes ISPJ	7 Total suffr. sur listes modif.	8 Suffrages s. listes complètes	9 Suffrages s. listes s. dénomin.	10 TOTAL des suffr. obtenus
<b>SCHAFFTER Laurent</b> <b>PCSI</b>	<b>4.94</b>	<b>8.13</b>	<b>1.02</b>	<b>2.69</b>	<b>3.28</b>	<b>0.07</b>	<b>20.12</b>	<b>8.00</b>	<b>71.88</b>	<b>100.00</b>
<b>JUILLARD Charles</b> <b>RECEVEUR Philippe</b>	2.31 2.37	13.83 14.47	0.13 0.13	4.80 3.78	0.79 0.64	0.03 0.04	21.89 21.43	25.47 27.16	52.64 51.41	100.00 100.00
<b>Total PDC</b>	<b>2.34</b>	<b>14.14</b>	<b>0.13</b>	<b>4.31</b>	<b>0.72</b>	<b>0.03</b>	<b>21.67</b>	<b>26.29</b>	<b>52.04</b>	<b>100.00</b>
<b>FEDELE Pierluigi</b> <b>CS-POP</b>	<b>2.93</b>	<b>1.02</b>	<b>4.60</b>	<b>0.78</b>	<b>12.19</b>	<b>0.17</b>	<b>21.68</b>	<b>9.55</b>	<b>68.77</b>	<b>100.00</b>
<b>PROBST Michel</b> <b>PLRJ</b>	<b>2.33</b>	<b>10.02</b>	<b>0.34</b>	<b>5.77</b>	<b>0.99</b>	<b>0.03</b>	<b>19.48</b>	<b>24.69</b>	<b>55.83</b>	<b>100.00</b>
<b>BAUME-SCHNEIDER Elisabeth</b> <b>PSJ</b>	<b>3.19</b>	<b>4.80</b>	<b>2.80</b>	<b>1.18</b>	<b>8.60</b>	<b>0.05</b>	<b>20.62</b>	<b>7.79</b>	<b>71.59</b>	<b>100.00</b>
<b>GEBEL Alain</b> <b>ISPJ</b>	<b>2.66</b>	<b>2.02</b>	<b>2.20</b>	<b>2.84</b>	<b>3.39</b>	<b>1.92</b>	<b>15.03</b>	<b>6.14</b>	<b>78.83</b>	<b>100.00</b>
<b>CANTON DU JURA</b>	<b>3.05</b>	<b>9.97</b>	<b>1.08</b>	<b>3.85</b>	<b>3.00</b>	<b>0.16</b>	<b>21.11</b>	<b>19.37</b>	<b>59.52</b>	<b>100.00</b>



**ECHANGES DE SUFFRAGES ENTRE LES PARTIS**  
( déterminés sur la base des listes modifiées )

Partis	PCSI		PDC		CS-POP		PLRJ		PSJ		UDC		ISPJ	
	donnés	reçus	donnés	reçus	donnés	reçus	donnés	reçus	donnés	reçus	donnés	reçus	donnés	reçus
<b>PCSI</b>			1'018	635	65	108	372	230	827	743	111	43	9	27
<b>PDC</b>	635	1'018			32	39	926	1'068	367	688	252	84	18	40
<b>CS-POP</b>	108	65	39	32			33	18	944	305	5	8	7	18
<b>PLRJ</b>	230	372	1'068	926	18	33			201	259	159	206	9	44
<b>PSJ</b>	743	827	688	367	305	944	259	201			84	35	18	36
<b>UDC</b>	43	111	84	252	8	5	206	159	35	84			5	13
<b>ISPJ</b>	27	9	40	18	18	7	44	9	36	18	13	5		
Total	1'786	2'402	2'937	2'230	446	1'136	1'840	1'685	2'410	2'097	624	381	66	178
<b>Solde</b>	<b>616</b>		<b>-707</b>		<b>690</b>		<b>-155</b>		<b>-313</b>		<b>-243</b>		<b>112</b>	



**ECHANGES DE SUFFRAGES ENTRE LES PARTIS**  
**( déterminés sur la base des listes modifiées )**

Partis	PCSI		PDC		CS-POP		PLRJ		PSJ		ISPJ	
	donnés	reçus	donnés	reçus	donnés	reçus	donnés	reçus	donnés	reçus	donnés	reçus
<b>PCSI</b>			975	524	122	219	323	291	393	379	8	29
<b>PDC</b>	524	975			29	76	966	1'250	162	570	7	22
<b>CS-POP</b>	219	122	76	29			58	42	912	333	13	24
<b>PLRJ</b>	291	323	1'250	966	42	58			123	140	4	31
<b>PSJ</b>	379	393	570	162	333	912	140	123			6	37
<b>ISPJ</b>	29	8	22	7	24	13	31	4	37	6		
<b>Total</b>	1'442	1'821	2'893	1'688	550	1'278	1'518	1'710	1'627	1'428	38	143
<b>Solde</b>	379		-1'205		728		192		-199		105	



**AMPLEUR DU PANACHAGE ET DU LATOISAGE  
SUR LES LISTES MODIFIEES DU PARTI DE CHAQUE CANDIDAT**

Candidats et partis	Libellés	1er tour				2e tour			
		Delé- mont	Fr.- Monta- gnes	Porren- truy	TOTAL CANTON	Delé- mont	Fr.- Monta- gnes	Porren- truy	TOTAL CANTON
<b>PCSI</b>									
<b>SCHAFFTER Laurent</b>	Listes modifiées	408	101	195	704	335	88	171	594
	Suffr. sur ces listes	405	101	193	699	335	88	170	593
	En pourcent	<b>99.26</b>	<b>100.00</b>	<b>98.97</b>	<b>99.29</b>	<b>100.00</b>	<b>100.00</b>	<b>99.42</b>	<b>99.83</b>
<b>PDC</b>									
<b>JUILLARD Charles</b>	Listes modifiées	868	314	1'677	2'859	570	203	941	1'714
	Suffr. sur ces listes	626	243	1'512	2'381	491	203	906	1'600
	En pourcent	<b>72.12</b>	<b>77.39</b>	<b>90.16</b>	<b>83.28</b>	<b>86.14</b>	<b>100.00</b>	<b>96.28</b>	<b>93.35</b>
<b>RECEVEUR Philippe</b>	Listes modifiées	868	314	1'677	2'859	570	203	941	1'714
	Suffr. sur ces listes	616	193	1'066	1'875	539	199	833	1'571
	En pourcent	<b>70.97</b>	<b>61.46</b>	<b>63.57</b>	<b>65.58</b>	<b>94.56</b>	<b>98.03</b>	<b>88.52</b>	<b>91.66</b>
<b>CS-POP</b>									
<b>FEDELE Pierluigi</b>	Listes modifiées	119	28	21	168	226	51	82	359
	Suffr. sur ces listes	116	28	20	164	217	45	82	344
	En pourcent	<b>97.48</b>	<b>100.00</b>	<b>95.24</b>	<b>97.62</b>	<b>96.02</b>	<b>88.24</b>	<b>100.00</b>	<b>95.82</b>
<b>PLRJ</b>									
<b>PROBST Michel</b>	Listes modifiées	258	69	496	823	246	56	419	721
	Suffr. sur ces listes	258	69	483	810	245	56	418	719
	En pourcent	<b>100.00</b>	<b>100.00</b>	<b>97.38</b>	<b>98.42</b>	<b>99.59</b>	<b>100.00</b>	<b>99.76</b>	<b>99.72</b>
<b>PSJ</b>									
<b>BAUME-SCHNEIDER Elisabeth</b>	Listes modifiées	1'129	378	604	2'111	540	193	289	1'022
	Suffr. sur ces listes	1'061	374	572	2'007	539	193	289	1'021
	En pourcent	<b>93.98</b>	<b>98.94</b>	<b>94.70</b>	<b>95.07</b>	<b>99.81</b>	<b>100.00</b>	<b>100.00</b>	<b>99.90</b>
<b>ISPJ</b>									
<b>GEBEL Alain</b>	Listes modifiées	16	0	9	25	11	0	9	20
	Suffr. sur ces listes	15	0	0	15	11	0	9	20
	En pourcent	<b>93.75</b>	-	<b>0.00</b>	<b>60.00</b>	<b>100.00</b>	-	<b>100.00</b>	<b>100.00</b>



**AMPLEUR DU PANACHAGE ET DU LATOISAGE  
SUR LES LISTES MODIFIEES DU PARTI DE CHAQUE CANDIDAT**

Candidats et partis	Libellés	1er tour				2e tour			
		Delé- mont	Fr.- Monta- gnes	Porren- truy	TOTAL CANTON	Delé- mont	Fr.- Monta- gnes	Porren- truy	TOTAL CANTON
<b>PCSI</b>									
<b>SCHAFFTER Laurent</b>	Listes modifiées	408	101	195	704	335	88	171	594
	Suffr. sur ces listes	405	101	193	699	335	88	170	593
	En pourcent	<b>99.26</b>	<b>100.00</b>	<b>98.97</b>	<b>99.29</b>	<b>100.00</b>	<b>100.00</b>	<b>99.42</b>	<b>99.83</b>
<b>PDC</b>									
<b>JUILLARD Charles</b>	Listes modifiées	868	314	1'677	2'859	570	203	941	1'714
	Suffr. sur ces listes	626	243	1'512	2'381	491	203	906	1'600
	En pourcent	<b>72.12</b>	<b>77.39</b>	<b>90.16</b>	<b>83.28</b>	<b>86.14</b>	<b>100.00</b>	<b>96.28</b>	<b>93.35</b>
<b>RECEVEUR Philippe</b>	Listes modifiées	868	314	1'677	2'859	570	203	941	1'714
	Suffr. sur ces listes	616	193	1'066	1'875	539	199	833	1'571
	En pourcent	<b>70.97</b>	<b>61.46</b>	<b>63.57</b>	<b>65.58</b>	<b>94.56</b>	<b>98.03</b>	<b>88.52</b>	<b>91.66</b>
<b>CS-POP</b>									
<b>FEDELE Pierluigi</b>	Listes modifiées	119	28	21	168	226	51	82	359
	Suffr. sur ces listes	116	28	20	164	217	45	82	344
	En pourcent	<b>97.48</b>	<b>100.00</b>	<b>95.24</b>	<b>97.62</b>	<b>96.02</b>	<b>88.24</b>	<b>100.00</b>	<b>95.82</b>
<b>PLRJ</b>									
<b>PROBST Michel</b>	Listes modifiées	258	69	496	823	246	56	419	721
	Suffr. sur ces listes	258	69	483	810	245	56	418	719
	En pourcent	<b>100.00</b>	<b>100.00</b>	<b>97.38</b>	<b>98.42</b>	<b>99.59</b>	<b>100.00</b>	<b>99.76</b>	<b>99.72</b>
<b>PSJ</b>									
<b>BAUME-SCHNEIDER Elisabeth</b>	Listes modifiées	1'129	378	604	2'111	540	193	289	1'022
	Suffr. sur ces listes	1'061	374	572	2'007	539	193	289	1'021
	En pourcent	<b>93.98</b>	<b>98.94</b>	<b>94.70</b>	<b>95.07</b>	<b>99.81</b>	<b>100.00</b>	<b>100.00</b>	<b>99.90</b>
<b>ISPJ</b>									
<b>GEBEL Alain</b>	Listes modifiées	16	0	9	25	11	0	9	20
	Suffr. sur ces listes	15	0	0	15	11	0	9	20
	En pourcent	<b>93.75</b>	-	<b>0.00</b>	<b>60.00</b>	<b>100.00</b>	-	<b>100.00</b>	<b>100.00</b>

